



DIÁRIO OFICIAL

MUNICÍPIO DE ROCHEDO - MS

Criado pela Lei nº 769 de 12 de Dezembro de 2017

PODER EXECUTIVO MUNICIPAL

Prefeito Municipal – Arino Jorge Fernandes
Vice-Prefeito – Thomaz Johnson Abdonor
Secretário Municipal de Administração e Finanças – Claudia Passagli Bittencourt
Secretário Municipal de Saúde – Carlos Roberto da Silva
Secretário Municipal de Educação – Roseli Gonçalves Barbosa Dos Reis
Secretário Municipal de Cultura, Esporte, Lazer e Turismo – Marcos Larreia Alves
Secretária Municipal de Assistência Social, Habitação e Cidadania – Maria da Glória Souza Ferreira
Secretário Municipal de Obras e Transportes – Osvaldo de Figueiredo Mariano

PODER LEGISLATIVO

Presidente – Edgar de Souza Rezende
Vice-Presidente – Fabio Franco
1º Secretário – Fátima Queiroz Bilski
2º Secretário – Valdir Rodrigues de Oliveira
Vereador – Josimar Arantes de Oliveira
Vereador – Douglas de Almeida Machado
Vereador – George Gabriel Bernal dos Santos
Vereadora – Cléia Lemes Corrêa
Vereador – Arlindo Ferreira da Silva

EDITAL Nº 04/2026

PROCESSO SELETIVO SIMPLIFICADO PARA A CONTRATAÇÃO TEMPORÁRIA DE PROFESSORES E ATENDENTES DA REDE MUNICIPAL DE ENSINO DE ROCHEDO/MS.

A comissão encarregada da realização do processo de seleção e cadastro de reserva de professores e atendentes da Rede Municipal de Ensino de Rochedo/MS, nomeada pela Portaria 012/2026 de 07 de janeiro de 2026, apreciou os pedidos de recursos no quesito titulação, sendo deferidos os dos seguintes candidatos:

Brenda Messias dos Santos - Inscrição nº 14 – 65 pontos
Camila Alonso Nascimento - Inscrição nº 25 – 67 pontos
Eucenir Silva Durães - Inscrição nº 40 – 91 pontos
Juliana Aparecida dos Santos - Inscrição nº 39 – 87 pontos
Lourine Porfirio da Silva - Inscrição nº 04 – 50 pontos
Marirose Ponciano Figueiredo - Inscrição nº 24 – 95 Pontos
Rosana da Silva Beltran Teodoro - Inscrição nº 16 – 65 pontos

Rochedo, 29 de janeiro de 2026.

Fatima Aparecida de Freitas
Presidente da Comissão



ESTADO DE MATO GROSSO DO SUL
PREFEITURA MUNICIPAL DE ROCHEDO

AVISO DE LICITAÇÃO
PREGÃO ELETRÔNICO Nº 002/2026
PROCESSO Nº 002/2026

A Prefeitura Municipal de Rochedo, Estado de Mato Grosso do Sul, por intermédio do Pregoeiro Municipal designado pelo Decreto Municipal nº 025/2025, de 28 de fevereiro de 2025, torna público aos interessados que realizará licitação na modalidade **PREGÃO ELETRÔNICO**, do tipo **MENOR PREÇO POR ITEM**, nos termos da **Lei Federal nº 14.133/2021**, objetivando a **CONTRATAÇÃO DE EMPRESA ESPECIALIZADA PARA A PRESTAÇÃO CONTÍNUA DE SERVIÇOS DE DIGITALIZAÇÃO DE DOCUMENTOS, COM UTILIZAÇÃO DE TECNOLOGIA OCR (RECONHECIMENTO ÓTICO DE CARACTERES) E ICR (RECONHECIMENTO INTELIGENTE DE CARACTERES), COM FORNECIMENTO DE EQUIPAMENTOS E MÃO DE OBRA INCLUSA, DESTINADOS A ATENDER AS NECESSIDADES DO MUNICÍPIO DE ROCHEDO/MS, CONFORME DEMANDA, CONDIÇÕES, QUANTIDADES E EXIGÊNCIAS ESTABELECIDAS NO EDITAL E SEUS ANEXOS.**

DATA DE ABERTURA DO RECEBIMENTO DAS PROPOSTAS

Dia **30/01/2025 às 08h** (horário de Mato Grosso do Sul)¹

RECEBIMENTO DAS PROPOSTAS:

Até dia **13/02/2026 às 08h** (horário de Mato Grosso do Sul)

ABERTURA DAS PROPOSTAS:

Dia **13/02/2026 às 08:30h** (horário de Mato Grosso do Sul)

DATA DA SESSÃO PÚBLICA

Dia **13/02/2026 às 09h** (horário de Mato Grosso do Sul)

Local: Plataforma BLL Compras – <https://bll.org.br/>

CRITÉRIO DE JULGAMENTO:

Menor preço por Item

MODO DE DISPUTA:

aberto

O Edital e seus anexos estarão disponíveis aos interessados no Portal **BLL Compras**, no Portal da Transparência e no Diário Oficial do Município de Rochedo/MS. Para retirada do edital, bem como para quaisquer dúvidas referentes ao processo licitatório, os interessados poderão entrar em contato pelo e-mail licitarochedo2025@gmail.com.

Na hipótese de ocorrer feriado ou outro fato impeditivo que inviabilize a realização da sessão pública, a mesma ficará automaticamente adiada para o primeiro dia útil subsequente, no mesmo local e horário anteriormente estabelecidos.

Rochedo (MS), 29 de Janeiro de 2025.

HUGO ARANTES Assinado de forma
CREMM:066504 digital por HUGO
ARANTES
43131 CREMM:06650443131

HUGO ARANTES CREMM
PREGOEIRO MUNICIPAL

ROCHEDO NO CAMINHO CERTO!

Rua Joaquim Murtinho, nº 203, Centro, CEP 79.450-000 - Fone: (067) 3289-1122 - e-mail: prefeitura.rochedoms@gmail.com

www.rochedo.ms.gov.br

Telefone: (67) 3289-1122

Página 2 de 48



ESTADO DE MATO GROSSO DO SUL
PREFEITURA MUNICIPAL DE ROCHEDO
 RUA: JOAQUIM MURTINHO, 203, CENTRO, ROCHEDO/MS

Entidades Selecionadas: PREF / FUNDEB / FMC / FMS / RPPS / FMIS / FMAS / CAMARA / FMHIS / FMCA / FMTUR / FMDI

Quality Sistemas
 Exercício: 2025

MUNICÍPIO DE ROCHEDO
Relatório Resumido da Execução Orçamentária
Anexo 1.1 - Demonstrativo da Relação das Despesas Correntes e Receitas Correntes
JANEIRO A DEZEMBRO/2025

Art. 167-A da CF/88

G1 - RECEITAS CORRENTES	Evolução da Receita Realizada nos últimos 12 meses												Total dos últimos 12 meses (a)
	Jan/2025	Fev/2025	Mar/2025	Abr/2025	Mai/2025	Jun/2025	Jul/2025	Ago/2025	Set/2025	Out/2025	Nov/2025	Dez/2025	
RECEITAS CORRENTES *	4.431.235,74	5.385.225,46	4.764.646,56	4.585.802,02	4.902.569,33	5.566.046,73	4.881.297,99	5.513.803,15	5.073.849,21	5.587.194,08	4.813.761,69	7.284.611,52	62.790.043,48
RECEITAS CORRENTES (EXCETO INTRA - ORÇAMENTÁRIAS)	4.255.096,80	5.184.370,28	4.572.942,92	4.384.313,24	4.687.848,71	5.347.632,13	4.730.402,34	5.221.231,19	4.852.082,83	5.366.015,19	4.584.954,40	6.833.715,36	60.020.605,39
RECEITAS (INTRA - ORÇAMENTÁRIAS)	176.138,94	200.855,18	191.703,64	201.488,78	214.720,62	218.414,60	150.895,65	292.571,96	221.766,38	221.178,89	228.807,29	450.896,16	2.769.438,09

G2 - DESPESAS CORRENTES	Evolução da Despesa Liquidada nos últimos 12 meses												Total dos últimos 12 meses (a)	Restos a Pagar NÃO Processados Inscrições (RPNP)		Total dos últimos 12 meses Ajustado (e) = (b) + (c) - (d)
	Jan/2025	Fev/2025	Mar/2025	Abr/2025	Mai/2025	Jun/2025	Jul/2025	Ago/2025	Set/2025	Out/2025	Nov/2025	Dez/2025		Em 31 de Dezembro (c) 3	Cancelamento (d) 4	
DESPESAS CORRENTES 3	2.787.032,39	4.520.240,54	4.732.923,99	4.544.642,68	4.327.104,87	4.585.987,69	4.524.276,89	4.561.539,33	4.879.001,69	5.395.547,25	5.200.300,99	7.633.747,38	57.712.345,69	695.316,13	8.763,70	58.398.898,12
DESPESAS (EXCETO INTRA - ORÇAMENTÁRIAS)	2.773.187,89	4.152.050,13	4.550.780,82	4.329.296,11	4.111.578,69	4.362.529,28	4.304.729,71	4.401.460,81	4.610.957,84	5.150.293,27	4.973.900,02	7.179.765,74	54.900.531,41	695.316,13	8.763,70	55.587.083,84
DESPESAS (INTRA - ORÇAMENTÁRIAS)	13.844,40	368.190,41	202.143,17	215.346,57	215.525,18	223.458,41	219.547,18	160.078,52	268.043,85	245.253,98	226.400,97	453.981,64	2.811.814,28	0,00	0,00	2.811.814,28

RELATÓRIO ENTRE AS DESPESAS CORRENTES E RECEITAS CORRENTES (h) = ((e) / (a)) * 100

93,01

G4 - TRAJETÓRIA DE RETORNO AO LIMITE ESTABELECIDO NO ART. 167-A DA CF/88	Percentual (%) do Limite Máximo (f)	Percentual (%) que excedeu o Limite Permitido (g)	Percentual (%) do ajuste Fiscal Previsto no Ato Normativo (h)	Percentual (%) excedente para fins de ajuste fiscal (i) = (h) - (g)
TRAJETÓRIA DE RETORNO AO LIMITE DO ART. 167-A DA CF/88 5	0,00	0,00	0,00	0,00

ARINO JORGE FERNANDES DE ALMEIDA
 PREFEITO



ESTADO DE MATO GROSSO DO SUL
PREFEITURA MUNICIPAL DE ROCHEDO
RUA: JOAQUIM MURTINHO, 203, CENTRO, ROCHEDO/MS

Quality Sistemas

Exercício: 2025

Entidades Seleccionadas: PREF / FUNDEB / FMC / FMS / RPPS / FMIS / FMAS / CAMARA / FMHIS / FMCA / FMTUR / FMDI

MUNICÍPIO DE ROCHEDO
RELATÓRIO RESUMIDO DA EXECUÇÃO ORÇAMENTÁRIA
BALANÇO ORÇAMENTÁRIO
ORÇAMENTOS FISCAL E DA SEGURIDADE SOCIAL
JANEIRO A DEZEMBRO DE 2025 / BIMESTRE NOVEMBRO-DEZEMBRO

RREO - ANEXO I (LRF, Art. 52, inciso I, alínea "a" e "b" do inciso II e par. 1º - Anexo I)

RECEITAS	PREVISÃO INICIAL	PREVISÃO ATUALIZADA (a)	RECEITAS REALIZADAS				SALDO A REALIZAR (a - c)
			No Bimestre (b)	% (b/a)	Até o Bimestre (c)	% (c/a)	
RECEITAS (EXCETO INTRA-ORÇAMENTÁRIAS) (I)	59.468.900,00	65.400.109,47	11.805.669,76	18,05	65.253.867,81	99,78	146.241,66
RECEITAS CORRENTES	57.944.128,28	60.166.847,05	11.418.669,76	18,98	60.020.605,39	99,76	146.241,66
IMPOSTOS, TAXAS E CONTRIBUIÇÕES DE MELHORIA	7.028.400,00	4.611.017,44	716.327,79	15,54	4.470.972,92	96,96	140.044,52
Impostos	6.844.900,00	3.966.322,52	637.476,09	16,07	3.966.322,52	100,00	0,00
Taxas	183.500,00	644.694,92	78.851,70	12,23	504.650,40	78,28	140.044,52
Contribuição de Melhoria	0,00	0,00	0,00	0,00	0,00	0,00	0,00
CONTRIBUIÇÕES	1.789.000,00	1.987.339,12	443.513,36	22,32	1.987.339,12	100,00	0,00
Contribuições Sociais	1.039.000,00	1.300.623,38	315.917,65	24,29	1.300.623,38	100,00	0,00
Contribuições Econômicas	0,00	0,00	0,00	0,00	0,00	0,00	0,00
Contribuições para Entidades Privadas de Serviço Social e de Formação Profissional	0,00	0,00	0,00	0,00	0,00	0,00	0,00
Contribuição para o Custeio do Serviço de Iluminação Pública	750.000,00	686.715,74	127.595,71	18,58	686.715,74	100,00	0,00
RECEITA PATRIMONIAL	16.178,28	939.217,96	170.058,92	18,11	939.119,98	99,99	97,98
Exploração do Patrimônio Imobiliário do Estado	0,00	0,00	0,00	0,00	0,00	0,00	0,00
Valores Mobiliários	16.178,28	939.217,96	170.058,92	18,11	939.119,98	99,99	97,98
Delegação de Serviços Públicos Mediante Concessão, Permissão, Autorização ou Licença	0,00	0,00	0,00	0,00	0,00	0,00	0,00
Exploração de Recursos Naturais	0,00	0,00	0,00	0,00	0,00	0,00	0,00
Exploração do Patrimônio Intangível	0,00	0,00	0,00	0,00	0,00	0,00	0,00
Cessão de Direitos	0,00	0,00	0,00	0,00	0,00	0,00	0,00
Demais Receitas Patrimoniais	0,00	0,00	0,00	0,00	0,00	0,00	0,00
RECEITA AGROPECUÁRIA	0,00	0,00	0,00	0,00	0,00	0,00	0,00
RECEITA INDUSTRIAL	0,00	0,00	0,00	0,00	0,00	0,00	0,00
RECEITA DE SERVIÇOS	934.000,00	828.299,77	126.250,12	15,24	828.299,77	100,00	0,00
Serviços Administrativos e Comerciais Gerais	0,00	0,00	0,00	0,00	0,00	0,00	0,00
Serviços e Atividades Referentes à Navegação e ao Transporte	0,00	0,00	0,00	0,00	0,00	0,00	0,00
Serviços e Atividades referentes à Saúde	0,00	0,00	0,00	0,00	0,00	0,00	0,00
Serviços e Atividades Financeiras	0,00	0,00	0,00	0,00	0,00	0,00	0,00
Outros Serviços	934.000,00	828.299,77	126.250,12	15,24	828.299,77	100,00	0,00
TRANSFERÊNCIAS CORRENTES	48.054.550,00	51.387.305,12	9.916.606,45	19,30	51.363.720,52	99,95	23.584,60
Transferências da União e de suas Entidades	20.826.150,00	22.384.329,93	5.003.892,94	22,35	22.337.993,07	99,79	46.336,86
Transferências dos Estados e do Distrito Federal e de suas Entidades	20.301.500,00	22.199.969,02	3.633.703,13	16,37	22.222.721,28	100,10	-22.752,26
Transferências dos Municípios e de suas Entidades	60.000,00	37.950,00	11.385,00	30,00	37.950,00	100,00	0,00
Transferências de Instituições Privadas	0,00	0,00	0,00	0,00	0,00	0,00	0,00
Transferências de Outras Instituições Públicas	6.866.500,00	6.759.456,17	1.267.625,38	18,75	6.759.456,17	100,00	0,00
Transferências do Exterior	0,00	0,00	0,00	0,00	0,00	0,00	0,00
Demais Transferências Correntes	400,00	5.600,00	0,00	0,00	5.600,00	100,00	0,00
OUTRAS RECEITAS CORRENTES	122.000,00	413.667,64	45.913,12	11,10	431.153,08	104,23	-17.485,44
Multas Administrativas, Contratuais e Judiciais	0,00	0,00	0,00	0,00	0,00	0,00	0,00
Indenizações, Restituições e Ressarcimentos	22.000,00	95.583,40	8.171,28	8,55	95.583,40	100,00	0,00
Bens, Direitos e Valores Incorporados ao Patrimônio Público	0,00	0,00	0,00	0,00	0,00	0,00	0,00
Multas e Juros de Mora das Receitas de Capital	0,00	0,00	0,00	0,00	0,00	0,00	0,00
Demais Receitas Correntes	100.000,00	318.084,24	37.741,84	11,87	335.569,68	105,50	-17.485,44
RECEITAS DE CAPITAL	1.524.771,72	5.233.262,42	387.000,00	7,40	5.233.262,42	100,00	0,00
OPERAÇÕES DE CRÉDITO	200.000,00	1.200.000,00	0,00	0,00	1.200.000,00	100,00	0,00
Operações de Crédito - Mercado Interno	200.000,00	1.200.000,00	0,00	0,00	1.200.000,00	100,00	0,00
Operações de Crédito - Mercado Externo	0,00	0,00	0,00	0,00	0,00	0,00	0,00
ALIENAÇÃO DE BENS	20.500,00	0,00	0,00	0,00	0,00	0,00	0,00
Alienação de Bens Móveis	20.000,00	0,00	0,00	0,00	0,00	0,00	0,00
Alienação de Bens Imóveis	500,00	0,00	0,00	0,00	0,00	0,00	0,00
Alienação de Bens Intangíveis	0,00	0,00	0,00	0,00	0,00	0,00	0,00
AMORTIZAÇÕES DE EMPRÉSTIMOS	0,00	0,00	0,00	0,00	0,00	0,00	0,00

ESTADO DE MATO GROSSO DO SUL
PREFEITURA MUNICIPAL DE ROCHEDO

RUA: JOAQUIM MURTINHO, 203, CENTRO, ROCHEDO/MS

Quality Sistemas

Exercício: 2025

Entidades Selecionadas: PREF / FUNDEB / FMC / FMS / RPPS / FMIS / FMAS / CAMARA / FMHIS / FMCA / FMTUR / FMDI

MUNICÍPIO DE ROCHEDO
RELATÓRIO RESUMIDO DA EXECUÇÃO ORÇAMENTÁRIA
BALANÇO ORÇAMENTÁRIO
ORÇAMENTOS FISCAL E DA SEGURIDADE SOCIAL
JANEIRO A DEZEMBRO DE 2025 / BIMESTRE NOVEMBRO-DEZEMBRO

RREO - ANEXO I (LRF, Art. 52, inciso I, alínea "a" e "b" do inciso II e par. 1º - Anexo I)

RECEITAS	PREVISÃO INICIAL	PREVISÃO ATUALIZADA (a)	RECEITAS REALIZADAS				SALDO A REALIZAR (a - c)
			No Bimestre (b)	% (b/a)	Até o Bimestre (c)	% (c/a)	
TRANSFERÊNCIAS DE CAPITAL	1.304.271,72	4.033.262,42	387.000,00	9,60	4.033.262,42	100,00	0,00
Transferências da União e de suas Entidades	539.971,72	2.700.262,42	0,00	0,00	2.700.262,42	100,00	0,00
Transferências dos Estados e do Distrito Federal e de suas Entidades	764.300,00	1.333.000,00	387.000,00	29,03	1.333.000,00	100,00	0,00
Transferências dos Municípios e de suas Entidades	0,00	0,00	0,00	0,00	0,00	0,00	0,00
Transferências de Instituições Privadas	0,00	0,00	0,00	0,00	0,00	0,00	0,00
Transferências de Outras Instituições Públicas	0,00	0,00	0,00	0,00	0,00	0,00	0,00
Transferências do Exterior	0,00	0,00	0,00	0,00	0,00	0,00	0,00
Demais Transferências de Capital	0,00	0,00	0,00	0,00	0,00	0,00	0,00
OUTRAS RECEITAS DE CAPITAL	0,00	0,00	0,00	0,00	0,00	0,00	0,00
Integralização do Capital Social	0,00	0,00	0,00	0,00	0,00	0,00	0,00
Remuneração das Disponibilidades do Tesouro	0,00	0,00	0,00	0,00	0,00	0,00	0,00
Resgate de Títulos do Tesouro	0,00	0,00	0,00	0,00	0,00	0,00	0,00
Demais Receitas de Capital	0,00	0,00	0,00	0,00	0,00	0,00	0,00
RECEITAS (INTRA-ORÇAMENTÁRIAS) (II)	2.531.100,00	2.768.438,09	679.703,45	24,55	2.769.438,09	100,04	-1.000,00
SUBTOTAL DAS RECEITAS (III) = (I + II)	62.000.000,00	68.168.547,56	12.485.373,21	18,32	68.023.305,90	99,79	145.241,66
OPERAÇÕES DE CRÉDITO / REFINANCIAMENTO (IV)	0,00	0,00	0,00	0,00	0,00	0,00	0,00
Operações de Crédito - Mercado Interno	0,00	0,00	0,00	0,00	0,00	0,00	0,00
Mobiliária	0,00	0,00	0,00	0,00	0,00	0,00	0,00
Contratual	0,00	0,00	0,00	0,00	0,00	0,00	0,00
Operações de Crédito - Mercado Externo	0,00	0,00	0,00	0,00	0,00	0,00	0,00
Mobiliária	0,00	0,00	0,00	0,00	0,00	0,00	0,00
Contratual	0,00	0,00	0,00	0,00	0,00	0,00	0,00
TOTAL DAS RECEITAS (V) = (III + IV)	62.000.000,00	68.168.547,56	12.485.373,21	18,32	68.023.305,90	99,79	145.241,66
DÉFICIT (VI)	0,00	0,00	0,00	0,00	0,00	0,00	0,00
TOTAL COM DÉFICIT (VII) = (V + VI)	62.000.000,00	68.168.547,56	12.485.373,21	18,32	68.023.305,90	99,79	145.241,66
SALDOS DE EXERCÍCIOS ANTERIORES	0,00	5.162.880,81	0,00	0,00	5.162.880,81	100,00	0,00
Recursos Arrecadados em Exercícios Anteriores - RPPS	0,00	0,00	0,00	0,00	0,00	0,00	0,00
Superávit Financeiro Utilizado para Créditos Adicionais	0,00	5.162.880,81	0,00	0,00	5.162.880,81	100,00	0,00

DESPESAS	DOTAÇÃO INICIAL (d)	DOTAÇÃO ATUALIZADA (e)	DESPESAS EMPENHADAS		SALDO (g)=(e-f)	DESPESAS LIQUIDADAS		SALDO (i)=(e-h)	Despesas Pagas Até o Bimestre (j)	Inscritas em Restos a Pagar Não Processados (k)
			No Bimestre	Até o Bimestre (f)		No Bimestre	Até o Bimestre (h)			
DESPESAS (EXCETO INTRA-ORÇAMENTÁRIAS) (VIII)	59.908.100,00	70.342.143,35	8.795.461,49	61.674.889,20	8.667.254,15	13.296.390,54	60.932.993,08	9.409.150,27	60.737.249,85	741.896,12
DESPESAS CORRENTES	54.679.446,84	61.475.729,35	7.852.654,27	55.595.847,54	5.879.881,81	12.153.665,76	54.900.531,41	6.575.197,94	54.704.788,18	695.316,13
PESSOAL E ENCARGOS SOCIAIS	27.370.932,44	30.820.749,73	5.880.149,85	29.833.494,83	987.254,90	6.609.494,86	29.833.494,83	987.254,90	29.725.571,50	0,00
JUROS E ENCARGOS DA DÍVIDA	550.000,00	800.000,00	-19.236,64	780.763,36	19.236,64	156.074,37	780.763,36	19.236,64	780.763,36	0,00
OUTRAS DESPESAS CORRENTES	26.758.514,40	29.854.979,62	1.991.741,06	24.981.589,35	4.873.390,27	5.388.096,53	24.286.273,22	5.568.706,40	24.198.453,32	695.316,13
DESPESAS DE CAPITAL	4.354.653,16	7.992.414,00	942.807,22	6.079.041,66	1.913.372,34	1.142.724,78	6.032.461,67	1.959.952,33	6.032.461,67	46.579,99
INVESTIMENTOS	4.303.553,16	7.941.314,00	946.678,77	6.032.913,21	1.908.400,79	1.142.724,78	5.986.333,22	1.954.980,78	5.986.333,22	46.579,99
INVERSÕES FINANCEIRAS	1.100,00	1.100,00	0,00	0,00	1.100,00	0,00	0,00	1.100,00	0,00	0,00
AMORTIZAÇÃO DA DÍVIDA	50.000,00	50.000,00	-3.871,55	46.128,45	3.871,55	0,00	46.128,45	3.871,55	46.128,45	0,00
RESERVA DE CONTINGÊNCIA	874.000,00	874.000,00	0,00	0,00	874.000,00	0,00	0,00	874.000,00	0,00	0,00
DESPESAS (INTRA-ORÇAMENTÁRIAS) (IX)	2.091.900,00	2.963.598,16	680.382,61	2.811.814,28	151.783,88	680.382,61	2.811.814,28	151.783,88	2.600.234,40	0,00
SUBTOTAL DAS DESPESAS (X) = (VIII + IX)	62.000.000,00	73.305.741,51	9.475.844,10	64.486.703,48	8.819.038,03	13.976.773,15	63.744.807,36	9.560.934,15	63.337.484,25	741.896,12
AMORTIZAÇÃO DA DÍV/REFINANCIAMENTO (XI)	0,00	0,00	0,00	0,00	0,00	0,00	0,00	0,00	0,00	0,00
Amortização da Dívida Interna	0,00	0,00	0,00	0,00	0,00	0,00	0,00	0,00	0,00	0,00
Dívida Mobiliária	0,00	0,00	0,00	0,00	0,00	0,00	0,00	0,00	0,00	0,00
Dívida Contratual	0,00	0,00	0,00	0,00	0,00	0,00	0,00	0,00	0,00	0,00
Amortização da Dívida Externa	0,00	0,00	0,00	0,00	0,00	0,00	0,00	0,00	0,00	0,00
Dívida Mobiliária	0,00	0,00	0,00	0,00	0,00	0,00	0,00	0,00	0,00	0,00



ESTADO DE MATO GROSSO DO SUL
PREFEITURA MUNICIPAL DE ROCHEDO
RUA: JOAQUIM MURTINHO, 203, CENTRO, ROCHEDO/MS

Quality Sistemas

Exercício: 2025

Entidades Selecionadas: PREF / FUNDEB / FMC / FMS / RPPS / FMIS / FMAS / CAMARA / FMHIS / FMCA / FMTUR / FMDI

MUNICÍPIO DE ROCHEDO
RELATÓRIO RESUMIDO DA EXECUÇÃO ORÇAMENTÁRIA
BALANÇO ORÇAMENTÁRIO
ORÇAMENTOS FISCAL E DA SEGURIDADE SOCIAL
JANEIRO A DEZEMBRO DE 2025 / BIMESTRE NOVEMBRO-DEZEMBRO

DESPESAS	DOTAÇÃO INICIAL (d)	DOTAÇÃO ATUALIZADA (e)	DESPESAS EMPENHADAS		SALDO (g)=(e-f)	DESPESAS LIQUIDADAS		SALDO (i)=(e-h)	Despesas Pagas Até o Bimestre (j)	Inscritas em Restos a Pagar Não Processados (k)
			No Bimestre	Até o Bimestre (f)		No Bimestre	Até o Bimestre (h)			
Dívida Contratual	0,00	0,00	0,00	0,00	0,00	0,00	0,00	0,00	0,00	0,00
TOTAL DAS DESPESAS (XII) = (X + XI)	62.000.000,00	73.305.741,51	9.475.844,10	64.486.703,48	8.819.038,03	13.976.773,15	63.744.807,36	9.560.934,15	63.337.484,25	741.896,12
SUPERÁVIT (XIII)	0,00	0,00	0,00	3.536.602,42	-3.536.602,42	0,00	4.278.498,54	-4.278.498,54	4.685.821,65	0,00
TOTAL COM SUPERÁVIT (XIV) = (XII + XIII)	62.000.000,00	73.305.741,51	9.475.844,10	68.023.305,90	0,00	13.976.773,15	68.023.305,90	0,00	68.023.305,90	741.896,12
RESERVA DO RPPS	0,00	0,00	0,00	0,00	0,00	0,00	0,00	0,00	0,00	0,00



ESTADO DE MATO GROSSO DO SUL
PREFEITURA MUNICIPAL DE ROCHEDO
RUA: JOAQUIM MURTINHO, 203, CENTRO, ROCHEDO/MS

Quality Sistemas

Exercício: 2025

Entidades Selecionadas: PREF / FUNDEB / FMC / FMS / RPPS / FMIS / FMAS / CAMARA / FMHIS / FMCA / FMTUR / FMDI

MUNICÍPIO DE ROCHEDO
RELATÓRIO RESUMIDO DA EXECUÇÃO ORÇAMENTÁRIA
BALANÇO ORÇAMENTÁRIO
ORÇAMENTOS FISCAL E DA SEGURIDADE SOCIAL
JANEIRO A DEZEMBRO DE 2025 / BIMESTRE NOVEMBRO-DEZEMBRO

RREO - ANEXO I (LRF, Art. 52, inciso I, alínea "a" e "b" do inciso II e par. 1º - Anexo I)

RECEITAS (INTRA-ORÇAMENTÁRIAS)	PREVISÃO INICIAL	PREVISÃO ATUALIZADA (a)	RECEITAS REALIZADAS				SALDO A REALIZAR (a - c)
			No Bimestre (b)	% (b/a)	Até o Bimestre (c)	% (c/a)	
RECEITAS (INTRA-ORÇAMENTÁRIAS) (II)	2.531.100,00	2.768.438,09	679.703,45	24,55	2.769.438,09	100,04	-1.000,00
RECEITAS CORRENTES	2.531.100,00	2.768.438,09	679.703,45	24,55	2.769.438,09	100,04	-1.000,00
IMPOSTOS, TAXAS E CONTRIBUIÇÕES DE MELHORIA	0,00	0,00	0,00	0,00	0,00	0,00	0,00
Impostos	0,00	0,00	0,00	0,00	0,00	0,00	0,00
Taxas	0,00	0,00	0,00	0,00	0,00	0,00	0,00
Contribuição de Melhoria	0,00	0,00	0,00	0,00	0,00	0,00	0,00
CONTRIBUIÇÕES	1.701.100,00	1.537.285,97	380.347,58	24,74	1.537.285,97	100,00	0,00
Contribuições Sociais	1.701.100,00	1.537.285,97	380.347,58	24,74	1.537.285,97	100,00	0,00
Contribuições Econômicas	0,00	0,00	0,00	0,00	0,00	0,00	0,00
Contribuições para Entidades Privadas de Serviço Social e de Formação Profissional	0,00	0,00	0,00	0,00	0,00	0,00	0,00
Contribuição para o Custeio do Serviço de Iluminação Pública	0,00	0,00	0,00	0,00	0,00	0,00	0,00
RECEITA PATRIMONIAL	0,00	0,00	0,00	0,00	0,00	0,00	0,00
Exploração do Patrimônio Imobiliário do Estado	0,00	0,00	0,00	0,00	0,00	0,00	0,00
Valores Mobiliários	0,00	0,00	0,00	0,00	0,00	0,00	0,00
Delegação de Serviços Públicos Mediante Concessão, Permissão, Autorização ou Licença	0,00	0,00	0,00	0,00	0,00	0,00	0,00
Exploração de Recursos Naturais	0,00	0,00	0,00	0,00	0,00	0,00	0,00
Exploração do Patrimônio Intangível	0,00	0,00	0,00	0,00	0,00	0,00	0,00
Cessão de Direitos	0,00	0,00	0,00	0,00	0,00	0,00	0,00
Demais Receitas Patrimoniais	0,00	0,00	0,00	0,00	0,00	0,00	0,00
RECEITA AGROPECUÁRIA	0,00	0,00	0,00	0,00	0,00	0,00	0,00
RECEITA INDUSTRIAL	0,00	0,00	0,00	0,00	0,00	0,00	0,00
RECEITA DE SERVIÇOS	0,00	0,00	0,00	0,00	0,00	0,00	0,00
Serviços Administrativos e Comerciais Gerais	0,00	0,00	0,00	0,00	0,00	0,00	0,00
Serviços e Atividades Referentes à Navegação e ao Transporte	0,00	0,00	0,00	0,00	0,00	0,00	0,00
Serviços e Atividades referentes à Saúde	0,00	0,00	0,00	0,00	0,00	0,00	0,00
Serviços e Atividades Financeiras	0,00	0,00	0,00	0,00	0,00	0,00	0,00
Outros Serviços	0,00	0,00	0,00	0,00	0,00	0,00	0,00
TRANSFERÊNCIAS CORRENTES	0,00	0,00	0,00	0,00	0,00	0,00	0,00
Transferências da União e de suas Entidades	0,00	0,00	0,00	0,00	0,00	0,00	0,00
Transferências dos Estados e do Distrito Federal e de suas Entidades	0,00	0,00	0,00	0,00	0,00	0,00	0,00
Transferências dos Municípios e de suas Entidades	0,00	0,00	0,00	0,00	0,00	0,00	0,00
Transferências de Instituições Privadas	0,00	0,00	0,00	0,00	0,00	0,00	0,00
Transferências de Outras Instituições Públicas	0,00	0,00	0,00	0,00	0,00	0,00	0,00
Transferências do Exterior	0,00	0,00	0,00	0,00	0,00	0,00	0,00
Demais Transferências Correntes	0,00	0,00	0,00	0,00	0,00	0,00	0,00
OUTRAS RECEITAS CORRENTES	830.000,00	1.231.152,12	299.355,87	24,32	1.232.152,12	100,08	-1.000,00
Multas Administrativas, Contratuais e Judiciais	0,00	0,00	0,00	0,00	0,00	0,00	0,00
Indenizações, Restituições e Ressarcimentos	0,00	0,00	0,00	0,00	0,00	0,00	0,00
Bens, Direitos e Valores Incorporados ao Patrimônio Público	0,00	0,00	0,00	0,00	0,00	0,00	0,00
Multas e Juros de Mora das Receitas de Capital	0,00	0,00	0,00	0,00	0,00	0,00	0,00
Demais Receitas Correntes	830.000,00	1.231.152,12	299.355,87	24,32	1.232.152,12	100,08	-1.000,00
RECEITAS DE CAPITAL	0,00	0,00	0,00	0,00	0,00	0,00	0,00
OPERAÇÕES DE CRÉDITO	0,00	0,00	0,00	0,00	0,00	0,00	0,00
Operações de Crédito - Mercado Interno	0,00	0,00	0,00	0,00	0,00	0,00	0,00
Operações de Crédito - Mercado Externo	0,00	0,00	0,00	0,00	0,00	0,00	0,00
ALIENAÇÃO DE BENS	0,00	0,00	0,00	0,00	0,00	0,00	0,00
Alienação de Bens Móveis	0,00	0,00	0,00	0,00	0,00	0,00	0,00
Alienação de Bens Imóveis	0,00	0,00	0,00	0,00	0,00	0,00	0,00
Alienação de Bens Intangíveis	0,00	0,00	0,00	0,00	0,00	0,00	0,00
AMORTIZAÇÕES DE EMPRÉSTIMOS	0,00	0,00	0,00	0,00	0,00	0,00	0,00



ESTADO DE MATO GROSSO DO SUL
PREFEITURA MUNICIPAL DE ROCHEDO
RUA: JOAQUIM MURTINHO, 203, CENTRO, ROCHEDO/MS

Quality Sistemas

Exercício: 2025

Entidades Selecionadas: PREF / FUNDEB / FMC / FMS / RPPS / FMIS / FMAS / CAMARA / FMHIS / FMCA / FMTUR / FMDI

MUNICÍPIO DE ROCHEDO
RELATÓRIO RESUMIDO DA EXECUÇÃO ORÇAMENTÁRIA
BALANÇO ORÇAMENTÁRIO
ORÇAMENTOS FISCAL E DA SEGURIDADE SOCIAL
JANEIRO A DEZEMBRO DE 2025 / BIMESTRE NOVEMBRO-DEZEMBRO

RRRO - ANEXO I (LRF, Art. 52, inciso I, alínea "a" e "b" do inciso II e par. 1º - Anexo I)

RECEITAS (INTRA-ORÇAMENTÁRIAS)	PREVISÃO INICIAL	PREVISÃO ATUALIZADA (a)	RECEITAS REALIZADAS				SALDO A REALIZAR (a - c)
			No Bimestre (b)	% (b/a)	Até o Bimestre (c)	% (c/a)	
TRANSFERÊNCIAS DE CAPITAL	0,00	0,00	0,00	0,00	0,00	0,00	0,00
Transferências da União e de suas Entidades	0,00	0,00	0,00	0,00	0,00	0,00	0,00
Transferências dos Estados e do Distrito Federal e de suas Entidades	0,00	0,00	0,00	0,00	0,00	0,00	0,00
Transferências dos Municípios e de suas Entidades	0,00	0,00	0,00	0,00	0,00	0,00	0,00
Transferências de Instituições Privadas	0,00	0,00	0,00	0,00	0,00	0,00	0,00
Transferências de Outras Instituições Públicas	0,00	0,00	0,00	0,00	0,00	0,00	0,00
Transferências do Exterior	0,00	0,00	0,00	0,00	0,00	0,00	0,00
Demais Transferências de Capital	0,00	0,00	0,00	0,00	0,00	0,00	0,00
OUTRAS RECEITAS DE CAPITAL	0,00	0,00	0,00	0,00	0,00	0,00	0,00
Integralização do Capital Social	0,00	0,00	0,00	0,00	0,00	0,00	0,00
Remuneração das Disponibilidades do Tesouro	0,00	0,00	0,00	0,00	0,00	0,00	0,00
Resgate de Títulos do Tesouro	0,00	0,00	0,00	0,00	0,00	0,00	0,00
Demais Receitas de Capital	0,00	0,00	0,00	0,00	0,00	0,00	0,00

DESPESAS	DOTAÇÃO INICIAL (d)	DOTAÇÃO ATUALIZADA (e)	DESPESAS EMPENHADAS		SALDO (g)=(e-f)	DESPESAS LIQUIDADAS		SALDO (i)=(e-h)	Despesas Pagas Até o Bimestre (j)	Inscritas em Restos a Pagar Não Processados (k)
			No Bimestre	Até o Bimestre (f)		No Bimestre	Até o Bimestre (h)			
DESPESAS (INTRA-ORÇAMENTÁRIAS) (IX)	2.091.900,00	2.963.598,16	680.382,61	2.811.814,28	151.783,88	680.382,61	2.811.814,28	151.783,88	2.600.234,40	0,00
DESPESAS CORRENTES	2.091.900,00	2.963.598,16	680.382,61	2.811.814,28	151.783,88	680.382,61	2.811.814,28	151.783,88	2.600.234,40	0,00
PESSOAL E ENCARGOS SOCIAIS	2.091.900,00	2.963.598,16	680.382,61	2.811.814,28	151.783,88	680.382,61	2.811.814,28	151.783,88	2.600.234,40	0,00
JUROS E ENCARGOS DA DÍVIDA	0,00	0,00	0,00	0,00	0,00	0,00	0,00	0,00	0,00	0,00
OUTRAS DESPESAS CORRENTES	0,00	0,00	0,00	0,00	0,00	0,00	0,00	0,00	0,00	0,00
DESPESAS DE CAPITAL	0,00	0,00	0,00	0,00	0,00	0,00	0,00	0,00	0,00	0,00
INVESTIMENTOS	0,00	0,00	0,00	0,00	0,00	0,00	0,00	0,00	0,00	0,00
INVERSÕES FINANCEIRAS	0,00	0,00	0,00	0,00	0,00	0,00	0,00	0,00	0,00	0,00
AMORTIZAÇÃO DA DÍVIDA	0,00	0,00	0,00	0,00	0,00	0,00	0,00	0,00	0,00	0,00
RESERVA DE CONTINGÊNCIA	0,00	0,00	0,00	0,00	0,00	0,00	0,00	0,00	0,00	0,00

FONTE:

AMARILDO PEREIRA DA SILVA
CONTADOR CRC/MS 011216/O-2

ARINO JORGE FERNANDES DE ALMEIDA
PREFEITO



ESTADO DE MATO GROSSO DO SUL
PREFEITURA MUNICIPAL DE ROCHEDO
RUA JOAQUIM MURTINHO, 203, CENTRO, ROCHEDO/MS

Quality Sistemas
Exercício: 2025

Entidades Selecionadas: PREF / FUNDEB / FMC / FMS / RPPS / FMS / FMS / CAMARA / FMHIS / FMCA / FNTUR / FMDI

MUNICÍPIO DE ROCHEDO
RELATÓRIO RESUMIDO DA EXECUÇÃO ORÇAMENTÁRIA
DEMONSTRATIVO DA EXECUÇÃO DAS DESPESAS POR FUNÇÃO/SUBFUNÇÃO
ORÇAMENTOS FISCAL E DA SEGURIDADE SOCIAL
JANEIRO A DEZEMBRO DE 2025 / 6.º BIMESTRE

RREO - Anexo II (LRF, Art. 52, inciso II, alínea "c")

FUNÇÃO / SUBFUNÇÃO	DOTAÇÃO INICIAL	DOTAÇÃO ATUALIZADA (a)	DESPESAS EMPENHADAS			SALDO (c)=(a-b)	DESPESAS LIQUIDADAS			SALDO (e)=(a-d)	Inscritas em Restos a Pagar Não Processados (f)
			No Bimestre	Até o Bimestre (b)	% (b/total b)		No Bimestre	Até o Bimestre (d)	% (d/total d)		
DESPESAS EXCETO INTRA-ORÇAMENTÁRIA	59.908.100,00	70.342.143,35	8.795.461,49	61.574.889,20	95,64	8.667.254,15	13.296.390,54	60.932.993,08	95,59	9.409.150,27	741.696,12
Legislativa	2.630.000,00	3.025.930,59	536.617,35	3.024.829,52	4,69	1.101,07	718.006,75	3.024.829,52	4,75	1.101,07	0,00
Ação Legislativa	2.630.000,00	3.025.930,59	536.617,35	3.024.829,52	4,69	1.101,07	718.006,75	3.024.829,52	4,75	1.101,07	0,00
Judiciária	0,00	0,00	0,00	0,00	0,00	0,00	0,00	0,00	0,00	0,00	0,00
Essencial à Justiça	0,00	0,00	0,00	0,00	0,00	0,00	0,00	0,00	0,00	0,00	0,00
Administração	14.396.664,40	15.639.466,91	1.794.825,62	14.548.021,24	22,56	1.091.445,67	3.281.151,38	14.145.219,86	22,19	1.494.247,05	402.801,38
Administração Geral	14.376.164,40	15.619.966,91	1.794.825,62	14.548.021,24	22,56	1.070.945,67	3.281.151,38	14.145.219,86	22,19	1.473.747,05	402.801,38
Administração Financeira	20.500,00	20.500,00	0,00	0,00	0,00	20.500,00	0,00	0,00	0,00	20.500,00	0,00
Defesa Nacional	0,00	0,00	0,00	0,00	0,00	0,00	0,00	0,00	0,00	0,00	0,00
Segurança Pública	0,00	0,00	0,00	0,00	0,00	0,00	0,00	0,00	0,00	0,00	0,00
Relações Exteriores	0,00	0,00	0,00	0,00	0,00	0,00	0,00	0,00	0,00	0,00	0,00
Assistência Social	3.530.300,00	3.846.752,43	576.648,87	3.149.078,66	4,88	697.673,77	762.062,71	3.134.827,17	4,92	711.825,26	14.151,49
Assistência ao Idoso	715.100,00	789.597,15	101.384,02	384.634,65	0,60	404.962,50	121.556,15	370.483,16	0,58	419.113,99	14.151,49
Assistência à Criança e ao Adolescente	51.100,00	51.100,00	-933,39	6.363,04	0,01	44.736,96	1.004,81	6.363,04	0,01	44.736,96	0,00
Assistência Comunitária	2.763.700,00	3.005.655,28	476.198,24	2.758.080,97	4,28	247.574,31	639.501,75	2.758.080,97	4,33	247.574,31	0,00
Difusão Cultural	400,00	400,00	0,00	0,00	0,00	400,00	0,00	0,00	0,00	400,00	0,00
Previdência Social	3.417.200,00	3.417.200,00	171.058,34	3.337.731,25	5,18	79.468,75	786.755,06	3.337.731,25	5,24	79.468,75	0,00
Previdência do Regime Estatutário	3.417.200,00	3.417.200,00	171.058,34	3.337.731,25	5,18	79.468,75	786.755,06	3.337.731,25	5,24	79.468,75	0,00
Saúde	13.088.000,00	16.693.418,53	2.055.793,19	14.349.417,17	22,25	2.344.001,36	2.895.323,45	14.111.289,97	22,14	2.582.128,58	238.127,20
Administração Geral	2.500,00	2.500,00	0,00	0,00	0,00	2.500,00	0,00	0,00	0,00	2.500,00	0,00
Atenção Básica	11.211.100,00	14.314.571,17	1.828.526,56	12.382.968,37	19,20	1.931.602,80	2.414.238,45	12.260.425,77	19,23	2.054.145,40	122.542,60
Assistência Hospitalar e Ambulatorial	1.643.100,00	2.095.709,65	176.749,27	1.755.515,67	2,72	340.193,98	419.879,09	1.652.801,67	2,59	442.907,98	102.714,00
Suporte Farmacológico e Terapêutico	57.000,00	80.000,00	31.158,36	69.455,34	0,11	10.544,66	41.846,91	56.584,74	0,09	23.415,26	12.870,60
Vigilância Sanitária	12.000,00	12.000,00	0,00	0,00	0,00	12.000,00	0,00	0,00	0,00	12.000,00	0,00
Vigilância Epidemiológica	162.300,00	188.637,71	19.359,00	141.477,79	0,22	47.159,92	19.359,00	141.477,79	0,22	47.159,92	0,00
Trabalho	0,00	0,00	0,00	0,00	0,00	0,00	0,00	0,00	0,00	0,00	0,00
Educação	13.066.580,00	16.402.866,50	2.564.551,60	15.180.149,78	23,54	1.222.716,72	3.079.407,42	15.127.083,73	23,73	1.275.792,77	53.066,05
Formação de Recursos Humanos	300,00	300,00	0,00	0,00	0,00	300,00	0,00	0,00	0,00	300,00	0,00
Alimentação e Nutrição	574.300,00	1.288.887,76	213.018,25	1.269.213,52	1,97	19.674,24	296.943,61	1.269.213,52	1,99	19.674,24	0,00

Quality Sistemas - Soluções Inovadoras para Gestão Pública. v.3.1.57.9-674.3.1.29.10.49-26

Página 1 de 5



ESTADO DE MATO GROSSO DO SUL
PREFEITURA MUNICIPAL DE ROCHEDO
RUA JOAQUIM MURTINHO, 203, CENTRO, ROCHEDO/MS

Quality Sistemas
Exercício: 2025

Entidades Selecionadas: PREF / FUNDEB / FMC / FMS / RPPS / FMS / FMS / CAMARA / FMHIS / FMCA / FNTUR / FMDI

MUNICÍPIO DE ROCHEDO
RELATÓRIO RESUMIDO DA EXECUÇÃO ORÇAMENTÁRIA
DEMONSTRATIVO DA EXECUÇÃO DAS DESPESAS POR FUNÇÃO/SUBFUNÇÃO
ORÇAMENTOS FISCAL E DA SEGURIDADE SOCIAL
JANEIRO A DEZEMBRO DE 2025 / 6.º BIMESTRE

RREO - Anexo II (LRF, Art. 52, inciso II, alínea "c")

FUNÇÃO / SUBFUNÇÃO	DOTAÇÃO INICIAL	DOTAÇÃO ATUALIZADA (a)	DESPESAS EMPENHADAS			SALDO (c)=(a-b)	DESPESAS LIQUIDADAS			SALDO (e)=(a-d)	Inscritas em Restos a Pagar Não Processados (f)
			No Bimestre	Até o Bimestre (b)	% (b/total b)		No Bimestre	Até o Bimestre (d)	% (d/total d)		
Ensino Fundamental	6.520.330,00	11.373.476,04	1.989.397,14	10.581.719,22	16,41	791.756,82	2.310.961,06	10.528.653,17	16,52	844.822,87	53.066,05
Ensino Superior	100,00	100,00	0,00	0,00	0,00	100,00	0,00	0,00	0,00	100,00	0,00
Educação Infantil	2.733.850,00	2.346.170,14	302.653,90	2.094.096,46	3,25	252.073,68	302.653,90	2.094.096,46	3,29	252.073,68	0,00
Educação Especial	2.000,00	2.000,00	0,00	0,00	0,00	2.000,00	0,00	0,00	0,00	2.000,00	0,00
Transporte Rodoviário	3.235.700,00	1.391.932,56	59.482,31	1.235.120,58	1,92	156.811,98	208.848,85	1.235.120,58	1,94	156.811,98	0,00
Cultura	397.700,00	842.160,47	172.444,80	723.804,66	1,12	118.355,81	179.244,80	723.804,66	1,14	118.355,81	0,00
Difusão Cultural	397.700,00	842.160,47	172.444,80	723.804,66	1,12	118.355,81	179.244,80	723.804,66	1,14	118.355,81	0,00
Direitos da Cidadania	0,00	0,00	0,00	0,00	0,00	0,00	0,00	0,00	0,00	0,00	0,00
Urbanismo	1.783.821,72	1.499.999,71	-200,00	564.159,44	0,87	935.840,27	0,00	564.159,44	0,89	935.840,27	0,00
Infra-Estrutura Urbana	1.744.121,72	1.427.099,05	0,00	564.159,44	0,87	862.939,61	0,00	564.159,44	0,89	862.939,61	0,00
Serviços Urbanos	19.800,00	72.900,66	-200,00	0,00	0,00	72.900,66	0,00	0,00	0,00	72.900,66	0,00
Habitação	487.433,88	269.433,88	0,00	252.276,21	0,39	17.157,67	0,00	252.276,21	0,40	17.157,67	0,00
Habitação Rural	6.200,00	6.200,00	0,00	0,00	0,00	6.200,00	0,00	0,00	0,00	6.200,00	0,00
Habitação Urbana	481.233,88	263.233,88	0,00	252.276,21	0,39	10.957,67	0,00	252.276,21	0,40	10.957,67	0,00
Saneamento	0,00	0,00	0,00	0,00	0,00	0,00	0,00	0,00	0,00	0,00	0,00
Gestão Ambiental	600,00	600,00	0,00	0,00	0,00	600,00	0,00	0,00	0,00	600,00	0,00
Preservação e Conservação Ambiental	300,00	300,00	0,00	0,00	0,00	300,00	0,00	0,00	0,00	300,00	0,00
Recuperação de Áreas Degradadas	300,00	300,00	0,00	0,00	0,00	300,00	0,00	0,00	0,00	300,00	0,00
Ciência e Tecnologia	0,00	0,00	0,00	0,00	0,00	0,00	0,00	0,00	0,00	0,00	0,00
Agricultura	100.800,00	100.800,00	0,00	0,00	0,00	100.800,00	0,00	0,00	0,00	100.800,00	0,00
Abastecimento	100.200,00	100.200,00	0,00	0,00	0,00	100.200,00	0,00	0,00	0,00	100.200,00	0,00
Extensão Rural	600,00	600,00	0,00	0,00	0,00	600,00	0,00	0,00	0,00	600,00	0,00
Organização Agrária	0,00	0,00	0,00	0,00	0,00	0,00	0,00	0,00	0,00	0,00	0,00
Indústria	0,00	0,00	0,00	0,00	0,00	0,00	0,00	0,00	0,00	0,00	0,00
Comércio e Serviços	1.936.300,00	2.176.068,09	380.075,96	1.939.401,77	3,01	236.666,32	380.088,51	1.939.401,77	3,04	236.666,32	0,00
Turismo	1.936.300,00	2.176.068,09	380.075,96	1.939.401,77	3,01	236.666,32	380.088,51	1.939.401,77	3,04	236.666,32	0,00
Comunicações	0,00	0,00	0,00	0,00	0,00	0,00	0,00	0,00	0,00	0,00	0,00
Energia	751.000,00	771.598,69	-1.000,00	202.765,00	0,31	568.833,69	11.250,00	169.015,00	0,27	602.583,69	33.750,00
Conservação de Energia	751.000,00	771.598,69	-1.000,00	202.765,00	0,31	568.833,69	11.250,00	169.015,00	0,27	602.583,69	33.750,00
Transporte	2.301.000,00	3.219.847,55	404.888,94	3.145.076,68	4,88	74.570,87	894.757,73	3.145.076,68	4,93	74.570,87	0,00

Quality Sistemas - Soluções Inovadoras para Gestão Pública. v.3.1.57.9-674.3.1.29.10.49-26

Página 2 de 5

www.rochedo.ms.gov.br

Telefone: (67) 3289-1122

Página 9 de 48



ESTADO DE MATO GROSSO DO SUL
PREFEITURA MUNICIPAL DE ROCHEDO
RUA JOAQUIM MURTINHO, 203, CENTRO, ROCHEDO/MS

Entidades Selecionadas: PREF / FUNDEB / FMC / FMS / RPPS / FMIS / FNAS / CAMARA / FMHIS / FMCA / FMTUR / FMDI

Quality Sistemas
Exercício: 2025

MUNICÍPIO DE ROCHEDO
RELATÓRIO RESUMIDO DA EXECUÇÃO ORÇAMENTÁRIA
DEMONSTRATIVO DA EXECUÇÃO DAS DESPESAS POR FUNÇÃO/SUBFUNÇÃO
ORÇAMENTOS FISCAL E DA SEGURIDADE SOCIAL
JANEIRO A DEZEMBRO DE 2025 / 6.º BIMESTRE

RREO - Anexo II (LRF, Art. 52, inciso II, alínea "c")

FUNÇÃO / SUBFUNÇÃO	DOTAÇÃO INICIAL	DOTAÇÃO ATUALIZADA (a)	DESPESAS EMPENHADAS			SALDO (c)=(a-b)	DESPESAS LIQUIDADAS			SALDO (e)=(a-d)	Inscritas em Restos a Pagar Não Processados (f)
			No Bimestre	Até o Bimestre (b)	% (b/total b)		No Bimestre	Até o Bimestre (d)	% (d/total d)		
Transporte Rodoviário	2.301.000,00	3.219.647,55	404.888,94	3.145.076,68	4,88	74.570,87	894.757,73	3.145.076,68	4,93	74.570,87	0,00
Desporto e Lazer	566.600,00	712.200,00	162.864,81	431.286,01	0,67	280.913,99	174.286,36	431.286,01	0,68	280.913,99	0,00
Desporto Comunitário	204.500,00	204.500,00	0,00	0,00	0,00	204.500,00	0,00	0,00	0,00	204.500,00	0,00
Lazer	362.100,00	507.700,00	162.864,81	431.286,01	0,67	76.413,99	174.286,36	431.286,01	0,68	76.413,99	0,00
Encargos Especiais	600.000,00	850.000,00	-23.108,19	826.891,81	1,28	23.108,19	156.074,37	826.891,81	1,30	23.108,19	0,00
Serviço da Dívida Interna	600.000,00	850.000,00	-23.108,19	826.891,81	1,28	23.108,19	156.074,37	826.891,81	1,30	23.108,19	0,00
Reserva de Contingência	874.000,00	874.000,00	0,00	0,00	0,00	874.000,00	0,00	0,00	0,00	874.000,00	0,00
Reserva de Contingência	874.000,00	874.000,00	0,00	0,00	0,00	874.000,00	0,00	0,00	0,00	874.000,00	0,00
DESPESAS INTRA-ORÇAMENTÁRIAS	2.081.900,00	2.963.598,16	680.382,61	2.811.814,28	4,36	151.783,88	680.382,61	2.811.814,28	4,41	151.783,88	0,00
Legislativa	170.000,00	156.498,16	40.287,40	156.244,61	0,24	253,55	40.287,40	156.244,61	0,25	253,55	0,00
Ação Legislativa	170.000,00	156.498,16	40.287,40	156.244,61	0,24	253,55	40.287,40	156.244,61	0,25	253,55	0,00
Judiciária	0,00	0,00	0,00	0,00	0,00	0,00	0,00	0,00	0,00	0,00	0,00
Essencial à Justiça	0,00	0,00	0,00	0,00	0,00	0,00	0,00	0,00	0,00	0,00	0,00
Administração	342.000,00	641.000,00	136.860,24	630.036,31	0,98	10.963,69	136.860,24	630.036,31	0,99	10.963,69	0,00
Administração Geral	342.000,00	641.000,00	136.860,24	630.036,31	0,98	10.963,69	136.860,24	630.036,31	0,99	10.963,69	0,00
Defesa Nacional	0,00	0,00	0,00	0,00	0,00	0,00	0,00	0,00	0,00	0,00	0,00
Segurança Pública	0,00	0,00	0,00	0,00	0,00	0,00	0,00	0,00	0,00	0,00	0,00
Relações Exteriores	0,00	0,00	0,00	0,00	0,00	0,00	0,00	0,00	0,00	0,00	0,00
Assistência Social	140.200,00	186.100,00	43.302,72	178.168,65	0,28	7.931,35	43.302,72	178.168,65	0,28	7.931,35	0,00
Assistência à Criança e ao Adolescente	100,00	100,00	0,00	0,00	0,00	0,00	0,00	0,00	0,00	100,00	0,00
Assistência Comunitária	140.100,00	186.000,00	43.302,72	178.168,65	0,28	7.931,35	43.302,72	178.168,65	0,28	7.931,35	0,00
Previdência Social	0,00	0,00	0,00	0,00	0,00	0,00	0,00	0,00	0,00	0,00	0,00
Saúde	677.200,00	836.600,00	197.923,75	830.790,60	1,29	5.809,40	197.923,75	830.790,60	1,30	5.809,40	0,00
Atenção Básica	670.300,00	836.500,00	197.923,75	830.790,60	1,29	5.709,40	197.923,75	830.790,60	1,30	5.709,40	0,00
Assistência Hospitalar e Ambulatorial	100,00	100,00	0,00	0,00	0,00	0,00	0,00	0,00	0,00	100,00	0,00
Vigilância Epidemiológica	6.800,00	0,00	0,00	0,00	0,00	0,00	0,00	0,00	0,00	0,00	0,00
Trabalho	0,00	0,00	0,00	0,00	0,00	0,00	0,00	0,00	0,00	0,00	0,00
Educação	761.500,00	1.128.400,00	256.272,25	1.003.634,72	1,58	124.765,28	256.272,25	1.003.634,72	1,57	124.765,28	0,00
Educação Fundamental	519.300,00	886.200,00	256.272,25	862.486,80	1,34	23.713,20	256.272,25	862.486,80	1,35	23.713,20	0,00

Quality Sistemas - Soluções Inovadoras para Gestão Pública. v.3.1.57.9-674.3.1.29.10.49-26

Página 3 de 5



ESTADO DE MATO GROSSO DO SUL
PREFEITURA MUNICIPAL DE ROCHEDO
RUA JOAQUIM MURTINHO, 203, CENTRO, ROCHEDO/MS

Entidades Selecionadas: PREF / FUNDEB / FMC / FMS / RPPS / FMIS / FNAS / CAMARA / FMHIS / FMCA / FMTUR / FMDI

Quality Sistemas
Exercício: 2025

MUNICÍPIO DE ROCHEDO
RELATÓRIO RESUMIDO DA EXECUÇÃO ORÇAMENTÁRIA
DEMONSTRATIVO DA EXECUÇÃO DAS DESPESAS POR FUNÇÃO/SUBFUNÇÃO
ORÇAMENTOS FISCAL E DA SEGURIDADE SOCIAL
JANEIRO A DEZEMBRO DE 2025 / 6.º BIMESTRE

RREO - Anexo II (LRF, Art. 52, inciso II, alínea "c")

FUNÇÃO / SUBFUNÇÃO	DOTAÇÃO INICIAL	DOTAÇÃO ATUALIZADA (a)	DESPESAS EMPENHADAS			SALDO (c)=(a-b)	DESPESAS LIQUIDADAS			SALDO (e)=(a-d)	Inscritas em Restos a Pagar Não Processados (f)
			No Bimestre	Até o Bimestre (b)	% (b/total b)		No Bimestre	Até o Bimestre (d)	% (d/total d)		
Educação Infantil	241.900,00	241.900,00	0,00	141.147,92	0,22	100.752,08	0,00	141.147,92	0,22	100.752,08	0,00
Educação Especial	300,00	300,00	0,00	0,00	0,00	300,00	0,00	0,00	0,00	300,00	0,00
Cultura	0,00	0,00	0,00	0,00	0,00	0,00	0,00	0,00	0,00	0,00	0,00
Direitos da Cidadania	0,00	0,00	0,00	0,00	0,00	0,00	0,00	0,00	0,00	0,00	0,00
Urbanismo	0,00	0,00	0,00	0,00	0,00	0,00	0,00	0,00	0,00	0,00	0,00
Habituação	0,00	0,00	0,00	0,00	0,00	0,00	0,00	0,00	0,00	0,00	0,00
Saneamento	0,00	0,00	0,00	0,00	0,00	0,00	0,00	0,00	0,00	0,00	0,00
Gestão Ambiental	0,00	0,00	0,00	0,00	0,00	0,00	0,00	0,00	0,00	0,00	0,00
Ciência e Tecnologia	0,00	0,00	0,00	0,00	0,00	0,00	0,00	0,00	0,00	0,00	0,00
Agricultura	0,00	0,00	0,00	0,00	0,00	0,00	0,00	0,00	0,00	0,00	0,00
Organização Agrária	0,00	0,00	0,00	0,00	0,00	0,00	0,00	0,00	0,00	0,00	0,00
Indústria	0,00	0,00	0,00	0,00	0,00	0,00	0,00	0,00	0,00	0,00	0,00
Comércio e Serviços	0,00	0,00	0,00	0,00	0,00	0,00	0,00	0,00	0,00	0,00	0,00
Comunicações	0,00	0,00	0,00	0,00	0,00	0,00	0,00	0,00	0,00	0,00	0,00
Energia	0,00	0,00	0,00	0,00	0,00	0,00	0,00	0,00	0,00	0,00	0,00
Transporte	0,00	0,00	0,00	0,00	0,00	0,00	0,00	0,00	0,00	0,00	0,00
Desporto e Lazer	1.000,00	15.000,00	5.736,25	12.939,39	0,02	2.060,61	5.736,25	12.939,39	0,02	2.060,61	0,00
Lazer	1.000,00	15.000,00	5.736,25	12.939,39	0,02	2.060,61	5.736,25	12.939,39	0,02	2.060,61	0,00
Encargos Especiais	0,00	0,00	0,00	0,00	0,00	0,00	0,00	0,00	0,00	0,00	0,00
Reserva de Contingência	0,00	0,00	0,00	0,00	0,00	0,00	0,00	0,00	0,00	0,00	0,00
TOTAL (III) = (I + II)	62.000.000,00	73.305.741,51	9.475.844,10	64.486.703,48	100,00	8.819.038,03	13.978.773,15	63.744.807,36	100,00	9.560.934,15	741.896,12

Fonte:

* Representa uma dotação global sem destinação específica a determinado órgão, unidade orçamentária, programa ou categoria econômica, cujos recursos serão utilizados para a abertura de créditos adicionais, não sendo portanto uma função. É apresentada neste demonstrativo por constar no orçamento.

Quality Sistemas - Soluções Inovadoras para Gestão Pública. v.3.1.57.9-674.3.1.29.10.49-26

Página 4 de 5

www.rochedo.ms.gov.br

Telefone: (67) 3289-1122

Página 10 de 48



ESTADO DE MATO GROSSO DO SUL
PREFEITURA MUNICIPAL DE ROCHEDO
RUA: JOAQUIM MURTINHO, 203, CENTRO, ROCHEDO/MS
Entidades Selecionadas: PREF / FUNDEB / FMC / FMS / RPPS / FMIS / FNAS / CAMARA / FHMIS / FMCA / FMTUR / FMDI

Quality Sistemas
Exercício: 2025

MUNICÍPIO DE ROCHEDO
RELATÓRIO RESUMIDO DA EXECUÇÃO ORÇAMENTÁRIA




AMARILDO PEREIRA DA SILVA
CONTADOR CRC/MS 011216/O-2



ARINO JORGE FERNANDES DE ALMEIDA
PREFEITO

Quality Sistemas - Soluções Inovadoras para Gestão Pública. v.3.1.57.9-674.3.1.29.10.49-26

Página 5 de 5



ESTADO DE MATO GROSSO DO SUL
PREFEITURA MUNICIPAL DE ROCHEDO
RUA: JOAQUIM MURTINHO, 203, CENTRO, ROCHEDO/MS
Entidades Selecionadas: PREF / FUNDEB / FMC / FMS / RPPS / FMIS / FNAS / CAMARA / FHMIS / FMCA / FMTUR / FMDI

Quality Sistemas
Exercício: 2025

MUNICÍPIO DE ROCHEDO
RELATÓRIO RESUMIDO DA EXECUÇÃO ORÇAMENTÁRIA
DEMONSTRATIVO DA RECEITA CORRENTE LIQUIDA
ORÇAMENTO FISCAL E DA SEGURIDADE SOCIAL
Janeiro/2025 A Dezembro/2025

RREO – ANEXO III (LRF, art. 53, inciso I)

ESPECIFICAÇÃO	RECEITAS REALIZADAS												TOTAL (ÚLT. 12 M.)	PREVISÃO ATUALIZADA 2025
	Jan/25	Fev/25	Mar/25	Abr/25	Mai/25	Jun/25	Jul/25	Ago/25	Set/25	Out/25	Nov/25	Dez/25		
RECEITAS CORRENTES (I)	4.902.421,23	5.963.198,24	5.220.920,89	4.977.520,28	5.348.934,83	6.067.114,33	5.296.448,47	5.867.087,06	5.454.517,96	6.140.147,88	5.264.236,66	7.646.349,06	68.118.897,69	68.242.554,75
Impostos, Taxas e Contribuições de Melhoria	234.770,05	583.603,02	503.134,44	421.396,13	472.185,54	242.700,12	304.593,26	457.889,89	251.710,39	282.662,29	228.477,82	487.849,97	4.470.972,92	4.611.017,44
IPTU	7.448,09	40.275,45	174.068,42	58.611,42	62.659,75	43.841,27	32.556,84	23.792,36	23.128,77	21.335,24	23.355,88	12.797,90	523.671,39	523.671,39
ISS	87.160,22	130.588,41	108.722,46	68.787,91	108.581,50	69.173,80	63.469,75	71.813,54	42.697,02	79.790,46	39.609,30	91.865,88	962.260,24	962.260,24
ITBI	54.360,55	258.476,29	158.159,92	155.853,02	27.217,44	12.338,76	6.318,62	201.800,00	23.283,75	15.718,40	24.943,00	14.509,63	952.979,38	962.979,38
IRRF	27.246,49	90.262,25	48.451,56	103.261,36	198.056,20	115.243,41	130.472,16	136.832,11	118.402,78	128.788,69	100.506,98	329.887,52	1.527.411,51	1.527.411,51
Outros Impostos, Taxas e Contribuições de Melhoria	58.554,70	64.000,02	13.732,09	34.882,42	75.670,05	2.302,88	71.775,89	23.651,88	44.198,07	37.029,50	40.062,66	38.789,04	504.850,40	644.684,82
CONTRIBUIÇÕES	159.007,35	161.091,81	153.174,11	159.981,71	169.373,87	165.115,98	157.523,33	151.797,01	127.654,69	139.105,90	167.800,13	275.713,23	1.987.339,12	1.987.339,12
RECEITA PATRIMONIAL	46.448,70	96.432,19	50.365,52	52.467,29	62.656,67	67.581,96	85.930,02	83.866,74	95.396,90	128.914,99	86.519,90	83.539,02	939.119,98	939.217,96
Rendimentos de Aplicação Financeira	46.448,70	96.432,19	50.365,52	52.467,29	62.656,67	67.581,96	85.930,02	83.866,74	95.396,90	128.914,99	86.519,90	83.539,02	939.119,98	939.217,96
Outras Receitas Patrimoniais	0,00	0,00	0,00	0,00	0,00	0,00	0,00	0,00	0,00	0,00	0,00	0,00	0,00	0,00
RECEITA AGROPECUÁRIA	0,00	0,00	0,00	0,00	0,00	0,00	0,00	0,00	0,00	0,00	0,00	0,00	0,00	0,00
RECEITA INDUSTRIAL	0,00	0,00	0,00	0,00	0,00	0,00	0,00	0,00	0,00	0,00	0,00	0,00	0,00	0,00
RECEITA DE SERVIÇOS	83.012,73	96.950,91	83.441,23	82.542,12	62.476,34	56.043,61	69.613,82	63.277,05	66.085,89	58.605,95	55.469,04	70.781,08	828.299,77	828.299,77
TRANSFERÊNCIAS CORRENTES	4.342.197,62	5.016.212,48	4.360.440,47	4.103.240,04	4.565.949,53	5.520.151,86	4.633.306,32	5.098.247,80	4.902.516,29	5.511.228,00	4.715.450,77	6.693.071,64	59.462.012,82	59.463.012,82
Cota-Parte do FPM	1.493.367,15	2.003.926,26	1.319.677,66	1.341.017,66	1.710.658,17	1.757.080,99	1.846.802,00	1.423.063,20	1.805.923,10	1.211.169,19	1.646.390,38	2.851.302,03	20.210.377,79	20.210.377,79
Cota-Parte do ICMS	1.584.583,76	1.532.719,77	1.825.493,24	1.544.349,96	1.520.331,71	1.725.221,64	1.536.336,43	1.744.889,39	1.761.211,70	1.628.364,22	1.553.772,54	2.010.811,38	19.967.084,71	19.967.084,71
Cota-Parte do IPVA	39.588,00	267.011,51	60.851,25	44.782,22	42.223,33	45.214,57	25.388,99	18.152,15	24.059,96	9.828,39	12.755,78	5.660,50	595.496,67	595.496,67
Cota-Parte do ITR	102.926,13	72.169,02	13.924,85	17.161,26	14.026,62	49.184,95	23.133,68	23.548,09	77.924,27	1.001.340,51	163.784,68	164.483,42	1.723.588,08	1.723.588,08
Transferências de LC 61/1969	16.177,41	18.312,94	19.843,32	18.724,47	18.191,19	20.709,22	17.768,05	19.626,84	16.651,08	19.960,62	19.728,31	23.896,96	229.690,41	229.690,41
Transferências do FUNDEB	564.179,32	650.010,05	568.993,01	496.352,62	526.030,35	579.539,48	462.552,25	540.352,39	530.573,37	573.290,95	538.013,95	729.611,43	6.759.456,17	6.759.456,17
Outras Transferências Correntes	541.395,85	472.062,33	551.557,14	640.851,86	734.488,16	1.343.204,01	722.325,92	1.328.615,74	688.172,79	1.067.314,12	781.025,13	1.107.305,94	9.977.318,99	9.977.318,99
OUTRAS RECEITAS CORRENTES	36.984,78	9.907,83	70.365,12	177.892,99	16.292,88	15.520,80	15.482,72	12.008,57	11.153,72	19.630,55	10.519,00	35.394,12	431.153,08	413.667,64
DEDUÇÕES (II)	736.406,25	877.589,75	802.416,36	856.600,69	770.995,44	831.116,54	648.687,53	758.880,06	715.634,65	886.984,81	794.362,86	1.039.696,91	9.719.383,85	9.679.313,81
Contrib. do Servidor para o Plano de Previdência	84.402,99	94.082,96	90.418,27	94.987,74	101.166,60	102.891,62	103.897,68	104.291,47	104.456,80	104.109,60	106.337,88	209.579,77	1.300.623,38	1.300.623,38
Compensação Financ. entre Regimes Previdenciários	4.678,83	4.678,83	64.020,12	168.405,91	8.742,72	8.742,72	8.742,72	8.742,72	8.742,72	8.742,72	8.742,72	17.485,44	320.466,17	302.962,73
Rendimentos de Aplicações de Recursos Previdenciários	0,00	0,00	0,00	0,00	0,00	0,00	0,00	0,00	0,00	0,00	0,00	0,00	0,00	0,00
Dedução de Receita para Formação do FUNDEB	647.324,43	778.827,96	647.977,97	593.207,04	661.086,12	719.482,20	536.047,13	645.855,87	602.435,13	774.132,49	679.282,26	812.633,70	8.098.292,30	8.075.707,70
RECEITA CORRENTE LÍQUIDA (III) = (I - II)	4.166.014,98	5.085.608,49	4.418.504,53	4.120.919,59	4.577.939,39	5.235.997,79	4.617.761,94	5.108.197,00	4.738.883,31	5.253.162,87	4.469.873,80	6.606.650,15	58.399.513,84	58.563.240,94
(-) Transferências obrigatórias da União relativas às emendas individuais (art. 166-A, § 1º, da CF) (IV)	0,00	0,00	0,00	0,00	0,00	0,00	0,00	300.000,00	0,00	0,00	200.000,00	350.000,00	850.000,00	850.000,00



ESTADO DE MATO GROSSO DO SUL
PREFEITURA MUNICIPAL DE ROCHEDO
RUA: JOAQUIM MURTINHO, 203, CENTRO, ROCHEDO/MS
Entidades Selecionadas: PREF / FUNDEB / FMC / FMS / RPPS / FMIS / FNAS / CAMARA / FMHS / FNCA / FMTUR / FNDI

Quality Sistemas
Exercício: 2025

MUNICÍPIO DE ROCHEDO
RELATÓRIO RESUMIDO DA EXECUÇÃO ORÇAMENTÁRIA
DEMONSTRATIVO DA RECEITA CORRENTE LÍQUIDA
ORÇAMENTO FISCAL E DA SEGURIDADE SOCIAL
Janeiro/2025 A Dezembro/2025

RREO – ANEXO III (LRF, art. 53, inciso I)

ESPECIFICAÇÃO	RECEITAS REALIZADAS												TOTAL (ÚLT. 12 M.)	PREVISÃO ATUALIZADA 2025
	Jan/25	Fev/25	Mar/25	Abr/25	Mai/25	Jun/25	Jul/25	Ago/25	Set/25	Out/25	Nov/25	Dez/25		
RECEITA CORRENTE LÍQUIDA AJUSTADA PARA CÁLCULO DOS LIMITES DE ENDIVIDAMENTO (V) = (III - IV)	4.166.014,98	5.085.608,49	4.418.504,53	4.120.919,59	4.577.939,39	5.235.997,79	4.617.761,94	4.808.197,00	4.738.883,31	5.253.162,87	4.269.673,80	6.256.650,15	57.549.513,84	57.713.240,94
(-) Transferências obrigatórias da União relativas às emendas de bancada (art. 166, § 16, da CF) (VI)	0,00	0,00	0,00	0,00	0,00	0,00	0,00	0,00	0,00	349.000,00	0,00	0,00	349.000,00	349.000,00
(-) Transferências da União relativas a remuneração dos agentes comunitários de saúde e de combate às endemias (CF, art. 198, §11)(VII)	36.432,00	36.432,00	39.468,00	39.468,00	39.468,00	39.468,00	39.468,00	39.468,00	39.468,00	39.468,00	39.468,00	78.936,00	507.012,00	507.012,00
(-) Outras Deduções Constitucionais ou Legais (VIII)	0,00	0,00	0,00	0,00	0,00	0,00	0,00	0,00	0,00	0,00	0,00	0,00	0,00	0,00
RECEITA CORRENTE LÍQUIDA AJUSTADA PARA CÁLCULO DOS LIMITES DA DESPESA COM PESSOAL (VII) = (V - VI)	4.129.582,98	5.049.176,49	4.379.036,53	4.081.451,59	4.538.471,39	5.196.529,79	4.578.293,94	4.760.729,00	4.699.415,31	4.864.694,87	4.230.405,80	6.177.714,15	56.693.501,84	56.857.228,94


AMARILDO PEREIRA DA SILVA
CONTADOR CRC/MS 011216/O-2


ARINO JORGE FERNANDES DE ALMEIDA
PREFEITO



ESTADO DE MATO GROSSO DO SUL
PREFEITURA MUNICIPAL DE ROCHEDO
RUA JOAQUIM MURTINHO, 203, CENTRO, ROCHEDOMS

Entidades Selecionadas: PREF / FUNDEB / FMC / FMS / RPPS / FMIS / FMAS / CAMARA / FMHIS / FMCA / FMTUR / FMDI

Quality Sistemas

Exercício: 2025

MUNICÍPIO DE ROCHEDO
Relatório Resumido da Execução Orçamentária
Anexo 4 - Demonstrativo das Receitas e Despesas Previdenciárias do RPPS
Orçamento da Seguridade Social
JANEIRO A DEZEMBRO/2025

LRP, Art. 53, inciso II - Anexo 4

REGIME PRÓPRIO DE PREVIDÊNCIA DOS SERVIDORES - RPPS - FUNDO EM CAPITALIZAÇÃO (PLANO PREVIDENCIÁRIO)

Nr.	G1 - RECEITAS PREVIDENCIÁRIAS - RPPS (FUNDO EM CAPITALIZAÇÃO)	Previsão Atualizada (a)	Receitas Realizadas até o Bimestre (b)
1	RECEITAS CORRENTES (I)	4.031.417,00	4.049.902,44
2	Receita de Contribuições dos Segurados	1.300.623,38	1.300.623,38
3	Ativo	1.289.248,73	1.289.248,73
4	Inativo	11.374,65	11.374,65
5	Pensionista	0,00	0,00
6	Receita de Contribuições Patronais	1.196.658,77	1.196.658,77
7	Ativo	1.196.658,77	1.196.658,77
8	Inativo	0,00	0,00
9	Pensionista	0,00	0,00
10	Receita Patrimonial	0,00	0,00
11	Receitas Imobiliárias	0,00	0,00
12	Receitas de Valores Mobiliários	0,00	0,00
13	Outras Receitas Patrimoniais	0,00	0,00
14	Receita de Serviços	0,00	0,00
15	Outras Receitas Correntes	1.534.134,85	1.552.620,29
16	Compensação Financeira entre os regimes	302.982,73	320.468,17
17	Receita de Aportes Periódicos para Amortização de Déficit Atual do RPPS (II)*	1.231.152,12	1.232.152,12
18	Demais Receitas Correntes	0,00	0,00
19	RECEITAS DE CAPITAL (III)	0,00	0,00
20	Alienação de Bens, Direitos e Ativos	0,00	0,00
21	Amortização de Empréstimos	0,00	0,00
22	Outras Receitas de Capital	0,00	0,00
23	TOTAL DAS RECEITAS DO FUNDO EM CAPITALIZAÇÃO - (IV) = (I + III - II)	2.800.264,88	2.817.750,32

Quality Sistemas - Soluções Inovadoras para Gestão Pública. v.3.1.57.9-674.3.1.29.10.50-26

Página 1 de 6



ESTADO DE MATO GROSSO DO SUL
PREFEITURA MUNICIPAL DE ROCHEDO
RUA JOAQUIM MURTINHO, 203, CENTRO, ROCHEDOMS

Entidades Selecionadas: PREF / FUNDEB / FMC / FMS / RPPS / FMIS / FMAS / CAMARA / FMHIS / FMCA / FMTUR / FMDI

Quality Sistemas

Exercício: 2025

MUNICÍPIO DE ROCHEDO
Relatório Resumido da Execução Orçamentária
Anexo 4 - Demonstrativo das Receitas e Despesas Previdenciárias do RPPS
Orçamento da Seguridade Social
JANEIRO A DEZEMBRO/2025

Nr.	G2 - DESPESAS PREVIDENCIÁRIAS - RPPS (FUNDO EM CAPITALIZAÇÃO)	Dotação Atualizada (c)	Despesas Empenhadas até o Bimestre (d)	Despesas Liquidadas até o Bimestre (e)	Despesas Pagas Até o Bimestre (f)	Inscritas em Restos a Pagar Não Processadas No Exercício (g)
24	Benefícios	3.035.000,00	3.003.058,24	3.003.058,24	3.003.058,24	0,00
25	Aposentadorias	2.610.000,00	2.585.219,84	2.585.219,84	2.585.219,84	0,00
26	Pensões por Morte	425.000,00	417.838,40	417.838,40	417.838,40	0,00
27	Outras Despesas Previdenciárias	252.000,00	0,00	0,00	0,00	0,00
28	Compensação Financeira entre os regimes	0,00	0,00	0,00	0,00	0,00
29	Demais Despesas Previdenciárias	252.000,00	0,00	0,00	0,00	0,00
30	TOTAL DAS DESPESAS DO FUNDO EM CAPITALIZAÇÃO (V)	3.287.000,00	3.003.058,24	3.003.058,24	3.003.058,24	0,00
31	RESULTADO PREVIDENCIÁRIO - FUNDO EM CAPITALIZAÇÃO (VI) = (IV - V)*	-486.735,12	-185.307,92	-185.307,92	-185.307,92	2.817.750,32
Nr.	G4 - RECURSOS RPPS ARRECADADOS EM EXERCÍCIOS ANTERIORES	Previsão Orçamentária				
32	VALOR	0,00				
Nr.	G5 - RESERVA ORÇAMENTÁRIA DO RPPS	Previsão Orçamentária				
33	VALOR	0,00				
Nr.	G6 - APORTES DE RECURSOS PARA O FUNDO EM CAPITALIZAÇÃO DO RPPS	Aportes Realizados				
34	Plano de Amortização - Contribuição Patronal Suplementar	0,00				
35	Plano de Amortização - Aporte Periódico de Valores Predefinidos	1.232.152,12				
36	Outros Aportes para o RPPS	0,00				
37	Recursos para Cobertura de Déficit Financeiro	0,00				
Nr.	G7 - BENS E DIREITOS DO RPPS (FUNDO EM CAPITALIZAÇÃO)	Saldo Atual				
38	Caixa e Equivalentes de Caixa	24,00				
39	Investimentos e Aplicações	43.330.666,46				
40	Outros Bens e Direitos	0,00				

Quality Sistemas - Soluções Inovadoras para Gestão Pública. v.3.1.57.9-674.3.1.29.10.50-26

Página 2 de 6

www.rochedo.ms.gov.br

Telefone: (67) 3289-1122

Página 13 de 48



ESTADO DE MATO GROSSO DO SUL
PREFEITURA MUNICIPAL DE ROCHEDO
RUA JOAQUIM MURTINHO, 203, CENTRO, ROCHEDO/MS

Entidades Selecionadas: PREF / FUNDEB / FMC / FMS / RPPS / FMIS / FMAS / CAMARA / FMHIS / FMCA / FMTUR / FMDI

Quality Sistemas

Exercício: 2025

MUNICÍPIO DE ROCHEDO
Relatório Resumido da Execução Orçamentária
Anexo 4 - Demonstrativo das Receitas e Despesas Previdenciárias do RPPS
Orçamento da Seguridade Social
JANEIRO A DEZEMBRO/2025
REGIME PRÓPRIO DE PREVIDÊNCIA DOS SERVIDORES - RPPS - FUNDO EM REPARTIÇÃO (PLANO FINANCEIRO)

Nr.	G8 - RECEITAS PREVIDENCIÁRIAS - RPPS (FUNDO EM REPARTIÇÃO)	Previsão Atualizada (a)	Receitas Realizadas até o Bimestre (b)
41	RECEITAS CORRENTES (VII)	0,00	0,00
42	Receita de Contribuições dos Segurados	0,00	0,00
43	Ativo	0,00	0,00
44	Inativo	0,00	0,00
45	Pensionista	0,00	0,00
46	Receita de Contribuições Patronais	0,00	0,00
47	Ativo	0,00	0,00
48	Inativo	0,00	0,00
49	Pensionista	0,00	0,00
50	Receita Patrimonial	0,00	0,00
51	Receitas Imobiliárias	0,00	0,00
52	Receitas de Valores Mobiliários	0,00	0,00
53	Outras Receitas Patrimoniais	0,00	0,00
54	Receita de Serviços	0,00	0,00
55	Outras Receitas Correntes	0,00	0,00
56	Compensação Previdenciária entre os regimes	0,00	0,00
57	Demais Receitas Correntes	0,00	0,00
58	RECEITAS DE CAPITAL (VIII)	0,00	0,00
59	Alienação de Bens, Direitos e Ativos	0,00	0,00
60	Amortização de Empréstimos	0,00	0,00
61	Outras Receitas de Capital	0,00	0,00
62	TOTAL DAS RECEITAS DO FUNDO EM REPARTIÇÃO (IX) = (VII + VIII)	0,00	0,00

Quality Sistemas - Soluções Inovadoras para Gestão Pública. v.3.1.57.9-674.3.1.29.10.50-26

Página 3 de 6



ESTADO DE MATO GROSSO DO SUL
PREFEITURA MUNICIPAL DE ROCHEDO
RUA JOAQUIM MURTINHO, 203, CENTRO, ROCHEDO/MS

Entidades Selecionadas: PREF / FUNDEB / FMC / FMS / RPPS / FMIS / FMAS / CAMARA / FMHIS / FMCA / FMTUR / FMDI

Quality Sistemas

Exercício: 2025

MUNICÍPIO DE ROCHEDO
Relatório Resumido da Execução Orçamentária
Anexo 4 - Demonstrativo das Receitas e Despesas Previdenciárias do RPPS
Orçamento da Seguridade Social
JANEIRO A DEZEMBRO/2025

Nr.	G9 - DESPESAS PREVIDENCIÁRIAS - RPPS (FUNDO EM REPARTIÇÃO)	Dotação Atualizada (c)	Despesas Empenhadas até o Bimestre (d)	Despesas Liquidadas até o Bimestre (e)	Despesas Pagas Até o Bimestre (f)	Inscritas em Restos a Pagar Não Processadas No Exercício (g)
63	Benefícios	0,00	0,00	0,00	0,00	0,00
64	Aposentadorias	0,00	0,00	0,00	0,00	0,00
65	Pensões por Morte	0,00	0,00	0,00	0,00	0,00
66	Outras Despesas Previdenciárias	0,00	0,00	0,00	0,00	0,00
67	Compensação Previdenciária entre os regimes	0,00	0,00	0,00	0,00	0,00
68	Demais Despesas Previdenciárias	0,00	0,00	0,00	0,00	0,00
69	TOTAL DAS DESPESAS DO FUNDO EM REPARTIÇÃO (X)	0,00	0,00	0,00	0,00	0,00
70	RESULTADO PREVIDENCIÁRIO - FUNDO EM REPARTIÇÃO (XI) = (IX - X) ¹	0,00	0,00	0,00	0,00	0,00
Nr.	G11 - APORTES DE RECURSOS PARA O FUNDO EM REPARTIÇÃO DO RPPS	Aportes Realizados				
71	Recursos para Cobertura de Insuficiências Financeiras	0,00				
72	Recursos para Formação de Reserva	0,00				
Nr.	G12 - BENS E DIREITOS DO RPPS (FUNDO EM REPARTIÇÃO)	Saldo Atual				
73	Caixa e Equivalentes de Caixa	0,00				
74	Investimentos e Aplicações	0,00				
75	Outros Bens e Direitos	0,00				

ADMINISTRAÇÃO DO REGIME PRÓPRIO DE PREVIDÊNCIA DOS SERVIDORES - RPPS

Nr.	G13 - RECEITAS DA ADMINISTRAÇÃO - RPPS	Previsão Atualizada (a)	Receitas Realizadas até o Bimestre (b)
76	Receitas Correntes	340.627,20	340.627,20
77	TOTAL DAS RECEITAS DA ADMINISTRAÇÃO RPPS (XII)	340.627,20	340.627,20

Nr.	G14 - DESPESAS DA ADMINISTRAÇÃO - RPPS	Dotação Atualizada (c)	Despesas Empenhadas até o Bimestre (d)	Despesas Liquidadas até o Bimestre (e)	Despesas Pagas Até o Bimestre (f)	Inscritas em Restos a Pagar Não Processadas No Exercício (g)
-----	--	------------------------	--	--	-----------------------------------	--

Quality Sistemas - Soluções Inovadoras para Gestão Pública. v.3.1.57.9-674.3.1.29.10.50-26

Página 4 de 6

www.rochedo.ms.gov.br

Telefone: (67) 3289-1122

Página 14 de 48



ESTADO DE MATO GROSSO DO SUL
PREFEITURA MUNICIPAL DE ROCHEDO
RUA JOAQUIM MURTINHO, 203, CENTRO, ROCHEDO/MS

Entidades Selecionadas: PREF / FUNDEB / FMC / FMS / RPPS / FMIS / FMAS / CAMARA / FMHIS / FMCA / FMTUR / FMDI

Quality Sistemas

Exercício: 2025

MUNICÍPIO DE ROCHEDO
Relatório Resumido da Execução Orçamentária
Anexo 4 - Demonstrativo das Receitas e Despesas Previdenciárias do RPPS
Orçamento da Seguridade Social
JANEIRO A DEZEMBRO/2025

Nr.	G14 - DESPESAS DA ADMINISTRAÇÃO - RPPS	Dotação Atualizada (c)	Despesas Empenhadas até o Bimestre (d)	Despesas Liquidadas até o Bimestre (e)	Despesas Pagas Até o Bimestre (f)	Inscritas em Restos a Pagar Não Processadas No Exercício (g)
78	Despesas Correntes (XIII)	364.200,00	329.766,77	329.766,77	329.766,77	0,00
79	Pessoal e Encargos Sociais	241.000,00	240.239,56	240.239,56	240.239,56	0,00
80	Demais Despesas Correntes	123.200,00	89.527,21	89.527,21	89.527,21	0,00
81	Despesas de Capital (XIV)	10.000,00	4.906,24	4.906,24	4.906,24	0,00
82	TOTAL DAS DESPESAS DA ADMINISTRAÇÃO RPPS (XV) = (XIII + XIV)	374.200,00	334.673,01	334.673,01	334.673,01	0,00
83	RESULTADO DA ADMINISTRAÇÃO RPPS (XVI) = (XII - XV)*	5.954,19	5.954,19	5.954,19	5.954,19	340.627,20
G16 - BENS E DIREITOS - ADMINISTRAÇÃO DO RPPS						
84	Caixa e Equivalentes de Caixa					3.013,80
85	Investimentos e Aplicações					0,00
86	Outros Bens e Direitos					0,00
BENEFÍCIOS PREVIDENCIÁRIOS MANTIDOS PELO TESOURO						
87	Contribuições dos Servidores			0,00	0,00	0,00
88	Demais Receitas Previdenciárias			0,00	0,00	0,00
89	TOTAL DAS RECEITAS (BENEFÍCIOS MANTIDOS PELO TESOURO) (XVII)			0,00	0,00	0,00
Nr.	G18 - DESPESAS PREVIDENCIÁRIAS (BENEFÍCIOS MANTIDOS PELO TESOURO)	Dotação Atualizada (c)	Despesas Empenhadas até o Bimestre (d)	Despesas Liquidadas até o Bimestre (e)	Despesas Pagas Até o Bimestre (f)	Inscritas em Restos a Pagar Não Processadas No Exercício (g)
90	Aposentadorias	0,00	0,00	0,00	0,00	0,00
91	Pensões	0,00	0,00	0,00	0,00	0,00
92	Outras Despesas Previdenciárias	0,00	0,00	0,00	0,00	0,00
93	TOTAL DAS DESPESAS (BENEFÍCIOS MANTIDOS PELO TESOURO) (XVIII)	0,00	0,00	0,00	0,00	0,00
94	RESULTADO DOS BENEFÍCIOS MANTIDOS PELO TESOURO (XIX) = (XVII - XVIII)*	0,00	0,00	0,00	0,00	0,00

Quality Sistemas - Soluções Inovadoras para Gestão Pública. v.3.1.57.9-674.3.1.29.10.50-26

Página 5 de 6



ESTADO DE MATO GROSSO DO SUL
PREFEITURA MUNICIPAL DE ROCHEDO
RUA JOAQUIM MURTINHO, 203, CENTRO, ROCHEDO/MS

Entidades Selecionadas: PREF / FUNDEB / FMC / FMS / RPPS / FMIS / FMAS / CAMARA / FMHIS / FMCA / FMTUR / FMDI

Quality Sistemas

Exercício: 2025

MUNICÍPIO DE ROCHEDO
Relatório Resumido da Execução Orçamentária
Anexo 4 - Demonstrativo das Receitas e Despesas Previdenciárias do RPPS
Orçamento da Seguridade Social
JANEIRO A DEZEMBRO/2025

Nota:

* Como a Portaria MPS 746/2011 determina que os recursos provenientes desses aportes devem permanecer aplicados, no mínimo, por 5 (cinco) anos, essa receita não deverá compor o total das receitas previdenciárias do período de apuração.
* O resultado previdenciário será apresentado por meio da diferença entre previsão da receita e a dotação da despesa e entre a receita realizada e a despesa liquidada (do 1º ao 5º bimestre) e a despesa empenhada (no 6º bimestre).

AMARILDO PEREIRA DA SILVA
CONTADOR CRC/MS 011216/O-2

ARINO JORGE FERNANDES DE ALMEIDA
PREFEITO

Quality Sistemas - Soluções Inovadoras para Gestão Pública. v.3.1.57.9-674.3.1.29.10.50-26

Página 6 de 6

www.rochedo.ms.gov.br

Telefone: (67) 3289-1122


Página 15 de 48

Relatório Resumido da Execução Orçamentária
Demonstrativo das Receitas de Operações de Crédito e Despesas de Capital (Regra de Ouro)
Orçamento Fiscal e da Seguridade Social
Janeiro até Dezembro - 6º Bimestre/2025

RECEITAS	Previsão Atualizada (a)	Receitas Realizadas (b)	Saldo Não Realizado c = (a - b)
RECEITAS DE OPERAÇÕES DE CRÉDITO (I)	1.200.000,00	1.200.000,00	0,00

DESPESAS	Dotação Atualizada (d)	Despesas Empenhadas (e)	Saldo Não Executado f = (d-e)
DESPESAS DE CAPITAL	7.992.414,00	6.079.041,66	1.913.372,34
Investimentos	7.941.314,00	6.032.913,21	1.908.400,79
Inversões Financeiras	1.100,00	0,00	1.100,00
Amortização da Dívida	50.000,00	46.128,45	3.871,55
(-) Incentivos Fiscais a Contribuinte	0,00	0,00	0,00
(-) Incentivos Fiscais a Contribuinte por Instituições Financeiras	0,00	0,00	0,00
DESPESA DE CAPITAL LÍQUIDA (II)	7.992.414,00	6.079.041,66	1.913.372,34

DESCRIÇÃO	(d-a)	(e-b)	(f-c)
RESULTADO PARA APURAÇÃO DA REGRA DE OURO (III) = (II - I)	6.792.414,00	4.879.041,66	1.913.372,34



AMARILDO PEREIRA DA SILVA
CONTADOR CRC/MS 011216/O-2



ARINO JORGE FERNANDES DE ALMEIDA
PREFEITO



ESTADO DE MATO GROSSO DO SUL
PREFEITURA MUNICIPAL DE ROCHEDO
RUA: JOAQUIM MURTINHO, 203, CENTRO, ROCHEDOMS

Quality Sistemas
Exercício: 2025

Entidades Selecionadas: PREF / FUNDEB / FMC / FMS / RPPS / FMIS / FMAS / CAMARA / FMHIS / FMCA / FMTUR / FMDS

MUNICÍPIO DE ROCHEDO
RELATÓRIO RESUMIDO DA EXECUÇÃO ORÇAMENTÁRIA
DEMONSTRATIVO DOS RESTOS A PAGAR POR PODER E ORGAO
ORÇAMENTOS FISCAL E DA SEGURIDADE SOCIAL
JANEIRO A DEZEMBRO DE 2025 / BIMESTRE NOVEMBRO-DEZEMBRO

RREO Anexo VII (LRF, Art. 53, inciso V)

PODER/ÓRGÃO	RESTOS A PAGAR PROCESSADOS					RESTOS A PAGAR NÃO PROCESSADOS						SALDO TOTAL (C)=(A+B)
	Inscritos		Pagos	Cancelados	Saldo (A)	Inscritos		Liquidados	Pagos	Cancelados	Saldo (B)	
	Em Exercícios Anteriores	Em 31 de dezembro de 2024				Em Exercícios Anteriores	Inscritos em 31 de dezembro de 2024					
RESTOS A PAGAR (Exceto Intra-Orçamentário)(I)	0,00	100.948,56	100.948,56	0,00	0,00	0,00	1.111.577,94	1.072.735,45	1.072.735,45	8.842,49	30.000,00	30.000,00
EXECUTIVO (Exceto Intra-Orçamentário)	0,00	100.948,56	100.948,56	0,00	0,00	0,00	1.111.559,14	1.072.735,45	1.072.735,45	8.823,69	30.000,00	30.000,00
Administração Direta (Exceto Intra-Orçamentário)	0,00	54.922,14	54.922,14	0,00	0,00	0,00	553.903,32	545.246,88	545.246,88	8.656,44	0,00	0,00
Pessoal e Encargos Sociais	0,00	47.101,52	47.101,52	0,00	0,00	0,00	15.795,04	11.041,91	11.041,91	4.753,13	0,00	0,00
Juros e Encargos da Dívida	0,00	0,00	0,00	0,00	0,00	0,00	0,00	0,00	0,00	0,00	0,00	0,00
Outras Despesas Correntes	0,00	7.820,62	7.820,62	0,00	0,00	0,00	450.971,06	447.146,54	447.146,54	3.824,52	0,00	0,00
Investimentos	0,00	0,00	0,00	0,00	0,00	0,00	87.137,22	87.058,43	87.058,43	78,79	0,00	0,00
Inversões Financeiras	0,00	0,00	0,00	0,00	0,00	0,00	0,00	0,00	0,00	0,00	0,00	0,00
Amortização da Dívida	0,00	0,00	0,00	0,00	0,00	0,00	0,00	0,00	0,00	0,00	0,00	0,00
Administração Indireta (Exceto Intra-Orçamentário)	0,00	46.026,42	46.026,42	0,00	0,00	0,00	557.655,82	527.488,57	527.488,57	167,25	30.000,00	30.000,00
Pessoal e Encargos Sociais	0,00	38.130,36	38.130,36	0,00	0,00	0,00	0,00	0,00	0,00	0,00	0,00	0,00
Juros e Encargos da Dívida	0,00	0,00	0,00	0,00	0,00	0,00	0,00	0,00	0,00	0,00	0,00	0,00
Outras Despesas Correntes	0,00	7.896,06	7.896,06	0,00	0,00	0,00	161.675,61	131.508,36	131.508,36	167,25	30.000,00	30.000,00
Investimentos	0,00	0,00	0,00	0,00	0,00	0,00	395.980,21	395.980,21	395.980,21	0,00	0,00	0,00
Inversões Financeiras	0,00	0,00	0,00	0,00	0,00	0,00	0,00	0,00	0,00	0,00	0,00	0,00
Amortização da Dívida	0,00	0,00	0,00	0,00	0,00	0,00	0,00	0,00	0,00	0,00	0,00	0,00
LEGISLATIVO (Exceto Intra-Orçamentário)	0,00	0,00	0,00	0,00	0,00	0,00	18,80	0,00	0,00	18,80	0,00	0,00
Administração Direta (Exceto Intra-Orçamentário)	0,00	0,00	0,00	0,00	0,00	0,00	18,80	0,00	0,00	18,80	0,00	0,00
Pessoal e Encargos Sociais	0,00	0,00	0,00	0,00	0,00	0,00	0,00	0,00	0,00	0,00	0,00	0,00
Juros e Encargos da Dívida	0,00	0,00	0,00	0,00	0,00	0,00	0,00	0,00	0,00	0,00	0,00	0,00
Outras Despesas Correntes	0,00	0,00	0,00	0,00	0,00	0,00	18,80	0,00	0,00	18,80	0,00	0,00
Investimentos	0,00	0,00	0,00	0,00	0,00	0,00	0,00	0,00	0,00	0,00	0,00	0,00
Inversões Financeiras	0,00	0,00	0,00	0,00	0,00	0,00	0,00	0,00	0,00	0,00	0,00	0,00
Amortização da Dívida	0,00	0,00	0,00	0,00	0,00	0,00	0,00	0,00	0,00	0,00	0,00	0,00
RESTOS A PAGAR (Intra-Orçamentários)	0,00	174.520,33	174.519,86	0,47	0,00	0,00	0,00	0,00	0,00	0,00	0,00	0,00

Quality Sistemas - Soluções Inovadoras para Gestão Pública. v.3.1.57.9-674.3.1.29.10.55-26

Página 1 de 2



ESTADO DE MATO GROSSO DO SUL
PREFEITURA MUNICIPAL DE ROCHEDO
RUA: JOAQUIM MURTINHO, 203, CENTRO, ROCHEDOMS

Quality Sistemas
Exercício: 2025

Entidades Selecionadas: PREF / FUNDEB / FMC / FMS / RPPS / FMIS / FMAS / CAMARA / FMHIS / FMCA / FMTUR / FMDS

MUNICÍPIO DE ROCHEDO
RELATÓRIO RESUMIDO DA EXECUÇÃO ORÇAMENTÁRIA
DEMONSTRATIVO DOS RESTOS A PAGAR POR PODER E ORGAO
ORÇAMENTOS FISCAL E DA SEGURIDADE SOCIAL
JANEIRO A DEZEMBRO DE 2025 / BIMESTRE NOVEMBRO-DEZEMBRO

RREO Anexo VII (LRF, Art. 53, inciso V)

PODER/ÓRGÃO	RESTOS A PAGAR PROCESSADOS					RESTOS A PAGAR NÃO PROCESSADOS						SALDO TOTAL (C)=(A+B)
	Inscritos		Pagos	Cancelados	Saldo (A)	Inscritos		Liquidados	Pagos	Cancelados	Saldo (B)	
	Em Exercícios Anteriores	Em 31 de dezembro de 2024				Em Exercícios Anteriores	Inscritos em 31 de dezembro de 2024					
TOTAL (II) = (I + II)	0,00	275.468,89	275.468,42	0,47	0,00	0,00	1.111.577,94	1.072.735,45	1.072.735,45	8.842,49	30.000,00	30.000,00

AMARILDO PEREIRA DA SILVA
CONTADOR CRC/MS 011216/O-2

ARINO JORGE FERNANDES DE ALMEIDA
PREFEITO

Quality Sistemas - Soluções Inovadoras para Gestão Pública. v.3.1.57.9-674.3.1.29.10.55-26

Página 2 de 2



ESTADO DE MATO GROSSO DO SUL
PREFEITURA MUNICIPAL DE ROCHEDO
RUA: JOAQUIM MURTINHO, 203, CENTRO, ROCHEDO/MS

Quality Sistemas

Exercício: 2025

Entidades Selecionadas: PREF / FUNDEB / FMC / FMS / RPPS / FMIS / FMAS / CAMARA / FMHIS / FMCA / FMTUR / FMDI

MUNICÍPIO DE ROCHEDO
RELATÓRIO RESUMIDO DA EXECUÇÃO ORÇAMENTÁRIA
DEMONSTRATIVO DAS RECEITAS E DAS DESPESAS COM MANUTENÇÃO E DESENVOLVIMENTO DO ENSINO - MDE
ORÇAMENTO FISCAL E DA SEGURIDADE SOCIAL
JANEIRO A DEZEMBRO

Lei 9.394/96 Art. 72 - Anexo 8

RECEITA RESULTANTE DE IMPOSTOS (ARTS. 212 E 212-A DA CONSTITUIÇÃO FEDERAL)

Nr.	G1 - RECEITA RESULTANTE DE IMPOSTOS	Previsão Atualizada (a)	Receitas Realizadas até o Bimestre (b)
1	1- RECEITA DE IMPOSTOS	3.966.322,52	3.966.322,52
2	1.1- Receita Resultante do Imposto sobre a Propriedade Predial e Territorial Urbana – IPTU	523.671,39	523.671,39
3	1.2- Receita Resultante do Imposto sobre Transmissão Inter Vivos – ITBI	952.979,38	952.979,38
4	1.3- Receita Resultante do Imposto sobre Serviços de Qualquer Natureza – ISS	962.260,24	962.260,24
5	1.4- Receita Resultante do Imposto de Renda Retido na Fonte – IRRF	1.527.411,51	1.527.411,51
6	2- RECEITA DE TRANSFERÊNCIAS CONSTITUCIONAIS E LEGAIS	42.726.237,66	42.726.237,66
7	2.1- Cota-Parte FPM	20.210.377,79	20.210.377,79
8	2.1.1- Parcela referente à CF, art. 159, I, alínea b	17.992.257,26	17.992.257,26
9	2.1.2- Parcela referente à CF, art. 159, I, alíneas d e e	2.218.120,53	2.218.120,53
10	2.2- Cota-Parte ICMS	19.967.084,71	19.967.084,71
11	2.3- Cota-Parte IPI-Exportação	229.690,41	229.690,41
12	2.4- Cota-Parte ITR	1.723.588,08	1.723.588,08
13	2.5- Cota-Parte IPVA	595.496,67	595.496,67
14	2.6- Cota-Parte IOF-Ouro	0,00	0,00
15	2.7- Compensações Financeiras Provenientes de Impostos e Transferências Constitucionais	0,00	0,00
16	3- TOTAL DA RECEITA RESULTANTE DE IMPOSTOS (1 + 2)	46.692.560,18	46.692.560,18
17	4- TOTAL DESTINADO AO FUNDEB - equivalente a 20% DE ((2.1.1) + (2.2) + (2.3) + (2.4) + (2.5) + (2.7))1	8.101.623,43	8.101.623,43
18	5- VALOR MÍNIMO A SER APLICADO ALÉM DO VALOR DESTINADO AO FUNDEB - 5% DE ((2.1.1) + (2.2) + (2.3) + (2.4) + (2.5) + (2.7)) + 25% DE ((1.1) + (1.2) + (1.3) + (1.4) + (2.1.2) + (2.6))	3.571.516,62	3.571.516,62

Quality Sistemas - Soluções Inovadoras para Gestão Pública. v.3.1.57.9-674.3 1.29.10.57-26

Página 1 de 10



ESTADO DE MATO GROSSO DO SUL
PREFEITURA MUNICIPAL DE ROCHEDO
RUA: JOAQUIM MURTINHO, 203, CENTRO, ROCHEDO/MS

Quality Sistemas

Exercício: 2025

Entidades Selecionadas: PREF / FUNDEB / FMC / FMS / RPPS / FMIS / FMAS / CAMARA / FMHIS / FMCA / FMTUR / FMDI

MUNICÍPIO DE ROCHEDO
RELATÓRIO RESUMIDO DA EXECUÇÃO ORÇAMENTÁRIA
DEMONSTRATIVO DAS RECEITAS E DAS DESPESAS COM MANUTENÇÃO E DESENVOLVIMENTO DO ENSINO - MDE
ORÇAMENTO FISCAL E DA SEGURIDADE SOCIAL
JANEIRO A DEZEMBRO

FUNDEB

Nr.	G4 - RECEITAS RECEBIDAS DO FUNDEB NO EXERCÍCIO	Previsão Atualizada (a)	Receitas Realizadas até o Bimestre (b)
19	6- RECEITAS RECEBIDAS DO FUNDEB	7.006.807,27	7.006.807,27
20	6.1- FUNDEB - Impostos e Transferências de Impostos	6.790.667,33	6.790.667,33
21	6.1.1- Principal	6.759.456,17	6.759.456,17
22	6.1.2- Rendimentos de Aplicação Financeira	31.211,16	31.211,16
23	6.1.3- Ressarcimento de recursos do Fundeb	0,00	0,00
24	6.2- FUNDEB - Complementação da União - VAAF	0,00	0,00
25	6.2.1- Principal	0,00	0,00
26	6.2.2- Rendimentos de Aplicação Financeira	0,00	0,00
27	6.2.3- Ressarcimento de recursos do Fundeb	0,00	0,00
28	6.3- FUNDEB - Complementação da União - VAAT	0,00	0,00
29	6.3.1- Principal	0,00	0,00
30	6.3.2- Rendimentos de Aplicação Financeira	0,00	0,00
31	6.3.3- Ressarcimento de recursos do Fundeb	0,00	0,00
32	6.4- FUNDEB - Complementação da União - VAAR	216.139,94	216.139,94
33	6.4.1- Principal	216.139,94	216.139,94
34	6.4.2- Rendimentos de Aplicação Financeira	0,00	0,00
35	6.4.3- Ressarcimento de recursos do Fundeb	0,00	0,00
36	7- RESULTADO LÍQUIDO DAS TRANSFERÊNCIAS DO FUNDEB (6.1.1 - 4)¹	-1.342.167,26	-1.342.167,26
Nr.	G5 - RECURSOS RECEBIDOS EM EXERCÍCIOS ANTERIORES E NÃO UTILIZADOS (SUPERÁVIT)	VALOR	
37	8- TOTAL DOS RECURSOS DE SUPERÁVIT	20.307,90	
38	8.1- SUPERÁVIT DO EXERCÍCIO IMEDIATAMENTE ANTERIOR	20.307,90	
39	8.2- SUPERÁVIT RESIDUAL DE OUTROS EXERCÍCIOS	0,00	

Quality Sistemas - Soluções Inovadoras para Gestão Pública. v.3.1.57.9-674.3 1.29.10.57-26

Página 2 de 10

www.rochedo.ms.gov.br

Telefone: (67) 3289-1122

Página 18 de 48



ESTADO DE MATO GROSSO DO SUL
PREFEITURA MUNICIPAL DE ROCHEDO

RUA: JOAQUIM MURTINHO, 203, CENTRO, ROCHEDO/MS

Entidades Selecionadas: PREF / FUNDEB / FMC / FMS / RPPS / FMIS / FMAS / CAMARA / FMHIS / FMCA / FMTUR / FMDE

Quality Sistemas

Exercício: 2025

MUNICÍPIO DE ROCHEDO
RELATÓRIO RESUMIDO DA EXECUÇÃO ORÇAMENTÁRIA
DEMONSTRATIVO DAS RECEITAS E DAS DESPESAS COM MANUTENÇÃO E DESENVOLVIMENTO DO ENSINO - MDE
ORÇAMENTO FISCAL E DA SEGURIDADE SOCIAL
JANEIRO A DEZEMBRO

40	9- TOTAL DOS RECURSOS DO FUNDEB DISPONÍVEIS PARA UTILIZAÇÃO (6 + 8)					7.027.115,17
Nr.	G7 - DESPESAS COM RECURSOS DO FUNDEB (POR ÁREA DE ATUAÇÃO)6	Dotação Atualizada (c)	Despesas Empenhadas Até o Bimestre (d)	Despesas Liquidadas até o Bimestre (e)	Despesas Pagas Até o Bimestre (f)	Inscritas em Restos a Pagar Não Processados (g)
41	10- TOTAL DAS DESPESAS COM RECURSOS DO FUNDEB	7.135.041,38	6.716.604,24	6.716.604,24	6.624.609,80	0,00
42	10.1- PROFISSIONAIS DA EDUCAÇÃO BÁSICA	6.638.820,69	6.395.518,28	6.395.518,28	6.303.523,84	0,00
43	10.1.1 - Educação Infantil	1.956.400,00	1.798.948,60	1.798.948,60	1.798.948,60	0,00
44	10.1.2- Ensino Fundamental	4.681.820,69	4.596.569,68	4.596.569,68	4.504.575,24	0,00
45	10.1.3- Educação de Jovens e Adultos	0,00	0,00	0,00	0,00	0,00
46	10.1.4- Educação Especial	600,00	0,00	0,00	0,00	0,00
47	10.1.5- Administração Geral	0,00	0,00	0,00	0,00	0,00
48	10.2- OUTRAS DESPESAS	496.220,69	321.085,96	321.085,96	321.085,96	0,00
49	10.2.1- Educação Infantil	242.300,00	162.548,17	162.548,17	162.548,17	0,00
50	10.2.2- Ensino Fundamental	253.120,69	158.537,79	158.537,79	158.537,79	0,00
51	10.2.3- Educação de Jovens e Adultos	0,00	0,00	0,00	0,00	0,00
52	10.2.4- Educação Especial	800,00	0,00	0,00	0,00	0,00
53	10.2.5- Administração Geral	0,00	0,00	0,00	0,00	0,00
54	10.2.6- Transporte (Escolar)	0,00	0,00	0,00	0,00	0,00
55	10.2.7- Outras	0,00	0,00	0,00	0,00	0,00

INDICADORES DO FUNDEB

Nr.	G8 - DESPESAS CUSTEADAS COM RECEITAS DO FUNDEB RECEBIDAS NO EXERCÍCIO	Despesas Empenhadas até o Bimestre (d)	Despesas Liquidadas até o Bimestre (e)	Despesas Pagas Até o Bimestre (f)	Inscritas em Restos a Pagar Não Processados (g)	Inscritas Em Restos A Pagar Não Processados (Sem Disponibilidade de Caixa)7 (h)	Despesas Empenhadas Em Valor Superior Ao Total Das Receitas Recebidas No Exercício 9 (i)
56	11- TOTAL DAS DESPESAS CUSTEADAS COM RECURSOS DO FUNDEB RECEBIDAS NO EXERCÍCIO	6.698.583,55	6.698.583,55	6.806.589,11	0,00	0,00	0,00

Quality Sistemas - Soluções Inovadoras para Gestão Pública. v.3.1.57.9-674.3.1.29.10.57-26

Página 3 de 10



ESTADO DE MATO GROSSO DO SUL
PREFEITURA MUNICIPAL DE ROCHEDO

RUA: JOAQUIM MURTINHO, 203, CENTRO, ROCHEDO/MS

Entidades Selecionadas: PREF / FUNDEB / FMC / FMS / RPPS / FMIS / FMAS / CAMARA / FMHIS / FMCA / FMTUR / FMDE

Quality Sistemas

Exercício: 2025

MUNICÍPIO DE ROCHEDO
RELATÓRIO RESUMIDO DA EXECUÇÃO ORÇAMENTÁRIA
DEMONSTRATIVO DAS RECEITAS E DAS DESPESAS COM MANUTENÇÃO E DESENVOLVIMENTO DO ENSINO - MDE
ORÇAMENTO FISCAL E DA SEGURIDADE SOCIAL
JANEIRO A DEZEMBRO

INDICADORES DO FUNDEB

INDICADORES DO FUNDEB							
Nr.	G8 - DESPESAS CUSTEADAS COM RECEITAS DO FUNDEB RECEBIDAS NO EXERCÍCIO	Despesas Empenhadas até o Bimestre (d)	Despesas Liquidadas até o Bimestre (e)	Despesas Pagas Até o Bimestre (f)	Inscritas em Restos a Pagar Não Processados (g)	Inscritas Em Restos A Pagar Não Processados (Sem Disponibilidade de Caixa)7 (h)	Despesas Empenhadas Em Valor Superior Ao Total Das Receitas Recebidas No Exercício 9 (i)
57	11.1- Total das Despesas custeadas com FUNDEB - Impostos e Transferências de Impostos	6.536.035,38	6.536.035,38	6.444.040,94	0,00	0,00	0,00
58	11.2- Total das Despesas custeadas com FUNDEB - Complementação da União - VAAF	0,00	0,00	0,00	0,00	0,00	0,00
59	11.3- Total das Despesas custeadas com FUNDEB - Complementação da União - VAAT	0,00	0,00	0,00	0,00	0,00	0,00
60	11.4- Total das Despesas custeadas com FUNDEB - Complementação da União - VAAR	162.548,17	162.548,17	162.548,17	0,00	0,00	0,00
61	12- TOTAL DAS DESPESAS DO FUNDEB COM PROFISSIONAIS DA EDUCAÇÃO BÁSICA	6.377.497,59	6.377.497,59	6.285.503,15	0,00	0,00	0,00
62	13- TOTAL DAS DESPESAS CUSTEADAS COM FUNDEB - COMPLEMENTAÇÃO DA UNIÃO - VAAT APLICADAS NA EDUCAÇÃO INFANTIL	0,00	0,00	0,00	0,00	0,00	0,00
63	14- TOTAL DAS DESPESAS CUSTEADAS COM FUNDEB - COMPLEMENTAÇÃO DA UNIÃO - VAAT APLICADAS EM DESPESA DE CAPITAL	0,00	0,00	0,00	0,00	0,00	0,00
Nr.	G9 - INDICADORES - ART. 212-A, INCISO XI E § 3º - CONSTITUIÇÃO FEDERAL²	Valor Exigido (j)		Valor Aplicado (k)	Valor Considerado Após Deduções (l)	% Aplicado 10 (m)	
64	15- MÍNIMO DE 70% DO FUNDEB NA REMUNERAÇÃO DOS PROFISSIONAIS DA EDUCAÇÃO BÁSICA	4.753.467,13		6.377.497,59	6.377.497,59	93,92	
65	16- PERCENTUAL DE 50% DA COMPLEMENTAÇÃO DA UNIÃO AO FUNDEB - VAAT NA EDUCAÇÃO INFANTIL	0,00		0,00	0,00	0,00	
66	17- MÍNIMO DE 15% DA COMPLEMENTAÇÃO DA UNIÃO AO FUNDEB - VAAT EM DESPESAS DE CAPITAL	0,00		0,00	0,00	0,00	
Nr.	G10 - INDICADOR - ART.25, § 3º - LEI Nº 14.113, DE 2020 - (MÁXIMO DE 10% DE SUPERÁVIT)3	Valor Máximo Permitido (n)	Valor Não Aplicado (o)	Valor Não Aplicado Após Ajuste (p)	Valor Não Aplicado Excedente Ao Máximo Permitido (q)	% Não Aplicado (r)	

Quality Sistemas - Soluções Inovadoras para Gestão Pública. v.3.1.57.9-674.3.1.29.10.57-26

Página 4 de 10

www.rochedo.ms.gov.br

Telefone: (67) 3289-1122

Página 19 de 48



ESTADO DE MATO GROSSO DO SUL
PREFEITURA MUNICIPAL DE ROCHEDO
RUA: JOAQUIM MURTINHO, 203, CENTRO, ROCHEDOM3

Entidades Selecionadas: PREF / FUNDEB / FMC / FMS / RPPS / FMIS / FMAS / CAMARA / FMHIS / FMCA / FMTUR / FMDI

Quality Sistemas
Exercício: 2025

MUNICÍPIO DE ROCHEDO
RELATÓRIO RESUMIDO DA EXECUÇÃO ORÇAMENTÁRIA
DEMONSTRATIVO DAS RECEITAS E DAS DESPESAS COM MANUTENÇÃO E DESENVOLVIMENTO DO ENSINO - MDE
ORÇAMENTO FISCAL E DA SEGURIDADE SOCIAL
JANEIRO A DEZEMBRO

Nr.	G10 - INDICADOR - ART.25, § 3º - LEI Nº 14.113, DE 2020 - (MÁXIMO DE 10% DE SUPERÁVIT)3	Valor Máximo Permitido (n)	Valor Não Aplicado (o)	Valor Não Aplicado Após Ajuste (p)	Valor Não Aplicado Excedente Ao Máximo Permitido (q)	% Não Aplicado (r)	
67	18- TOTAL DA RECEITA RECEBIDA E NÃO APLICADA NO EXERCÍCIO	700 680,73	308.223,72	308.223,72	0,00	4,40	
Nr.	G11 - INDICADOR - ART.25, § 3º - LEI Nº 14.113, DE 2020 - (APLICAÇÃO DO SUPERÁVIT DE EXERCÍCIO ANTERIOR)3	Valor de Superávit Permitido No Exercício 2024 (s)	Valor Não Aplicado No Exercício 2024 (t)	Valor de Superávit Aplicado Até o Primeiro Quadrimestre (u)	Valor Aplicado Após o Primeiro Quadrimestre (v)	Valor Total de Superávit não Aplicado Até o Final do Exercício (w)	Valor De Superávit Permitido no Exercício Anterior Não Aplicado Até o Primeiro Quadrimestre do Exercício Atual (x)
68	19- TOTAL DAS DESPESAS CUSTEADAS COM SUPERÁVIT DO FUNDEB	696.460,75	-63.780,81	0,00	18.020,69	-81.801,50	-81.801,50
69	19.1- Total das Despesas custeadas com FUNDEB - Impostos e Transferências de Impostos	685.855,29	-87.389,43	0,00	18.020,69	-105.410,12	-105.410,12
70	19.2- Total das Despesas custeadas com FUNDEB - Complementação da União (VAAF + VAAT + VAAR)	10.605,46	23.608,62	0,00	0,00	23.608,62	23.608,62

DESPESAS COM MANUTENÇÃO E DESENVOLVIMENTO DO ENSINO - MDE - CUSTEADAS COM RECEITA DE IMPOSTOS (EXCETO FUNDEB)

Nr.	G12 - DESPESAS COM AÇÕES TÍPICAS DE MDE - RECEITAS DE IMPOSTOS - EXCETO FUNDEB (POR SUBFUNÇÃO)	Dotação Atualizada (c)	Despesas Empenhadas até o Bimestre (d)	Despesas Liquidadas até o Bimestre (e)	Despesas Pagas Até o Bimestre (f)	Inscritas em Restos a Pagar Não Processados (g)
71	20-TOTAL DAS DESPESAS COM AÇÕES TÍPICAS DE MDE CUSTEADAS COM RECEITAS DE IMPOSTOS	5.391.930,00	5.078.485,32	5.044.362,77	5.014.122,46	34.122,55
72	20.1- Educação Infantil	209.450,00	195.827,47	195.827,47	195.827,47	0,00
73	20.2- Ensino Fundamental	3.929.380,00	3.734.850,25	3.700.727,70	3.670.487,39	34.122,55
74	20.3- Educação de Jovens e Adultos	0,00	0,00	0,00	0,00	0,00
75	20.4- Educação Especial	900,00	0,00	0,00	0,00	0,00
76	20.5- Administração Geral	0,00	0,00	0,00	0,00	0,00
77	20.6- Transporte (Escolar)	1.251.800,00	1.147.807,60	1.147.807,60	1.147.807,60	0,00
78	20.7- Outras	400,00	0,00	0,00	0,00	0,00

Quality Sistemas - Soluções Inovadoras para Gestão Pública. v.3.1.57.9-674.3.1.29.10.57-26

Página 5 de 10



ESTADO DE MATO GROSSO DO SUL
PREFEITURA MUNICIPAL DE ROCHEDO
RUA: JOAQUIM MURTINHO, 203, CENTRO, ROCHEDOM3

Entidades Selecionadas: PREF / FUNDEB / FMC / FMS / RPPS / FMIS / FMAS / CAMARA / FMHIS / FMCA / FMTUR / FMDI

Quality Sistemas
Exercício: 2025

MUNICÍPIO DE ROCHEDO
RELATÓRIO RESUMIDO DA EXECUÇÃO ORÇAMENTÁRIA
DEMONSTRATIVO DAS RECEITAS E DAS DESPESAS COM MANUTENÇÃO E DESENVOLVIMENTO DO ENSINO - MDE
ORÇAMENTO FISCAL E DA SEGURIDADE SOCIAL
JANEIRO A DEZEMBRO

DESPESAS COM MANUTENÇÃO E DESENVOLVIMENTO DO ENSINO - MDE - CUSTEADAS COM RECEITA DE IMPOSTOS E COM RECURSOS DO FUNDEB

Nr.	G13 - DESPESAS COM AÇÕES TÍPICAS DE MDE - RECEITAS DE IMPOSTOS E RECURSOS DO FUNDEB (POR ÁREA DE ATUAÇÃO)6	Dotação Atualizada (c)	Despesas Empenhadas até o Bimestre (d)	Despesas Liquidadas até o Bimestre (e)	Despesas Pagas Até o Bimestre (f)	Inscritas em Restos a Pagar Não Processados (g)
79	21- TOTAL DAS DESPESAS COM AÇÕES TÍPICAS DE MDE CUSTEADAS COM RECEITAS DE IMPOSTOS E FUNDEB	11.597.121,38	10.959.164,86	10.925.042,31	10.802.807,56	34.122,55
80	21.1- EDUCAÇÃO INFANTIL	2.347.800,00	2.110.622,43	2.110.622,43	2.110.622,43	0,00
81	21.1.1- Creche	1.658.200,00	1.507.658,36	1.507.658,36	1.507.658,36	0,00
82	21.1.2- Pré-escola	689.600,00	602.964,07	602.964,07	602.964,07	0,00
83	21.2- ENSINO FUNDAMENTAL	9.249.321,38	8.848.542,43	8.814.419,88	8.692.185,13	34.122,55

Quality Sistemas - Soluções Inovadoras para Gestão Pública. v.3.1.57.9-674.3.1.29.10.57-26

Página 6 de 10

ESTADO DE MATO GROSSO DO SUL
PREFEITURA MUNICIPAL DE ROCHEDO

RUA: JOAQUIM MURTINHO, 203, CENTRO, ROCHEDO/MS

Entidades Selecionadas: PREF / FUNDEB / FMC / FMS / RPPS / FMIS / FMAS / CAMARA / FHMIS / FMCA / FMTUR / FMDI

Quality Sistemas

Exercício: 2025

MUNICÍPIO DE ROCHEDO
RELATÓRIO RESUMIDO DA EXECUÇÃO ORÇAMENTÁRIA
DEMONSTRATIVO DAS RECEITAS E DAS DESPESAS COM MANUTENÇÃO E DESENVOLVIMENTO DO ENSINO - MDE
ORÇAMENTO FISCAL E DA SEGURIDADE SOCIAL
JANEIRO A DEZEMBRO

Nr.	G14 - APURAÇÃO DAS DESPESAS PARA FINS DE LIMITE MÍNIMO CONSTITUCIONAL	Valor
84	22- TOTAL DAS DESPESAS DE MDE CUSTEADAS COM RECURSOS DE IMPOSTOS - L20(d ou e)	5.078.485,32
85	23- TOTAL DAS RECEITAS TRANSFERIDAS AO FUNDEB = (L4)	8.101.623,43
86	24- (-) RECEITAS DO FUNDEB NÃO UTILIZADAS NO EXERCÍCIO, EM VALOR SUPERIOR A 10% = L18(q)	0,00
87	25- (-) SUPERÁVIT PERMITIDO NO EXERCÍCIO IMEDIATAMENTE ANTERIOR NÃO APLICADO ATÉ O PRIMEIRO QUADRIMESTRE DO EXERCÍCIO ATUAL = L19(x)	-81.801,50
88	26- (-) RESTOS A PAGAR NÃO PROCESSADOS INSCRITOS NO EXERCÍCIO SEM DISPONIBILIDADE FINANCEIRA DE RECURSOS DE IMPOSTOS ⁴	0,00
89	27- (-) CANCELAMENTO, NO EXERCÍCIO, DE RESTOS A PAGAR INSCRITOS COM DISPONIBILIDADE FINANCEIRA DE RECURSOS DE IMPOSTOS VINCULADOS AO ENSINO = (L30.1(a))	0,00
90	28- TOTAL DAS DESPESAS PARA FINS DE LIMITE (22 + 23 - 24 - 25 - 26 - 27)	13.261.910,25

Nr.	G15 - APURAÇÃO DO LIMITE MÍNIMO CONSTITUCIONAL ² E 5	Valor Exigido (z)	Valor Aplicado (aa)	% Aplicado (ab)
91	29- APLICAÇÃO EM MDE SOBRE A RECEITA RESULTANTE DE IMPOSTOS	11.673.140,05	13.261.910,25	28,40

Nr.	G16 - RESTOS A PAGAR INSCRITOS EM EXERCÍCIOS ANTERIORES DE DESPESAS CONSIDERADAS PARA CUMPRIMENTO DO LIMITE 8	Saldo Inicial (ac)	RP Liquidados (ad)	RP Pagos (ae)	RP Cancelados (af)	SALDO FINAL (ag) = (ac) - (ae) - (af)
92	30- RESTOS A PAGAR DE DESPESAS COM MDE	93.175,51	1.800,00	93.175,51	0,00	0,00
93	30.1 - Executadas com Recursos de Impostos e Transferências de Impostos	23.893,18	1.800,00	23.893,18	0,00	0,00
94	30.2 - Executadas com Recursos do FUNDEB - Impostos	69.282,33	0,00	69.282,33	0,00	0,00
95	30.3 - Executadas com Recursos do FUNDEB - Complementação da União (VAAT + VAAF + VAAR)	0,00	0,00	0,00	0,00	0,00

OUTRAS INFORMAÇÕES PARA CONTROLE

Nr.	G17 - RECEITAS ADICIONAIS PARA FINANCIAMENTO DO ENSINO	Previsão Atualizada (a)	Receitas Realizadas até o Bimestre (b)
96	31- TOTAL DAS RECEITAS ADICIONAIS PARA FINANCIAMENTO DO ENSINO	2.845.726,43	2.845.726,43
97	31.1- RECEITA DE TRANSFERÊNCIAS DO FNDE (INCLUINDO RENDIMENTOS DE APLICAÇÃO FINANCEIRA)	1.343.660,45	1.343.660,45
98	31.1.1- Salário-Educação	532.727,52	532.727,52

Quality Sistemas - Soluções Inovadoras para Gestão Pública. v.3.1.57.9-674.3.1.29.10.57-26

Página 7 de 10

ESTADO DE MATO GROSSO DO SUL
PREFEITURA MUNICIPAL DE ROCHEDO

RUA: JOAQUIM MURTINHO, 203, CENTRO, ROCHEDO/MS

Entidades Selecionadas: PREF / FUNDEB / FMC / FMS / RPPS / FMIS / FMAS / CAMARA / FHMIS / FMCA / FMTUR / FMDI

Quality Sistemas

Exercício: 2025

MUNICÍPIO DE ROCHEDO
RELATÓRIO RESUMIDO DA EXECUÇÃO ORÇAMENTÁRIA
DEMONSTRATIVO DAS RECEITAS E DAS DESPESAS COM MANUTENÇÃO E DESENVOLVIMENTO DO ENSINO - MDE
ORÇAMENTO FISCAL E DA SEGURIDADE SOCIAL
JANEIRO A DEZEMBRO

OUTRAS INFORMAÇÕES PARA CONTROLE

Nr.	G17 - RECEITAS ADICIONAIS PARA FINANCIAMENTO DO ENSINO	Previsão Atualizada (a)	Receitas Realizadas até o Bimestre (b)
99	31.1.2- PDDE	0,00	0,00
100	31.1.3- PNAE	79.069,48	79.069,48
101	31.1.4 - PNATE	8.308,21	8.308,21
102	31.1.5- Outras Transferências do FNDE	723.555,24	723.555,24
103	31.2- RECEITA DE TRANSFERÊNCIAS DE CONVÊNIOS	152.615,20	152.615,20
104	31.3- RECEITA DE ROYALTIES DESTINADOS À EDUCAÇÃO	0,00	0,00
105	31.4- RECEITA DE OPERAÇÕES DE CRÉDITO VINCULADAS À EDUCAÇÃO	0,00	0,00
106	31.5 - RECEITA DE PRECATÓRIOS - FUNDEF E FUNDEB	0,00	0,00
107	31.6- OUTRAS RECEITAS PARA FINANCIAMENTO DO ENSINO	1.349.450,78	1.349.450,78

Nr.	G18 - OUTRAS DESPESAS COM EDUCAÇÃO (POR SUBFUNÇÃO) 6	Dotação Atualizada (c)	Despesas Empenhadas Até o Bimestre (d)	Despesas Liquidadas até o Bimestre (e)	Despesas Pagas Até o Bimestre (f)	Inscritas em Restos a Pagar Não Processados (g)
108	32- TOTAL DAS DESPESAS COM AÇÕES TÍPICAS DE MDE CUSTEADAS COM DEMAIS RECEITAS	5.004.295,12	4.388.694,94	4.369.751,44	4.369.751,44	18.943,50
109	32.1- EDUCAÇÃO INFANTIL	179.920,14	77.920,14	77.920,14	77.920,14	0,00
110	32.2- ENSINO FUNDAMENTAL	3.395.354,66	2.954.248,30	2.935.304,80	2.935.304,80	18.943,50
111	32.3- ENSINO MÉDIO	0,00	0,00	0,00	0,00	0,00
112	32.4- ENSINO SUPERIOR	0,00	0,00	0,00	0,00	0,00
113	32.5- ENSINO PROFISSIONAL	0,00	0,00	0,00	0,00	0,00
114	32.6- EDUCAÇÃO DE JOVENS E ADULTOS	0,00	0,00	0,00	0,00	0,00
115	32.7- EDUCAÇÃO ESPECIAL	0,00	0,00	0,00	0,00	0,00
116	32.8- OUTRAS	1.429.020,32	1.356.526,50	1.356.526,50	1.356.526,50	0,00

Nr.	G19 - TOTAL GERAL DAS DESPESAS COM EDUCAÇÃO	Dotação Atualizada (c)	Despesas Empenhadas Até o Bimestre (d)	Despesas Liquidadas até o Bimestre (e)	Despesas Pagas Até o Bimestre (f)	Inscritas em Restos a Pagar Não Processados (g)

Quality Sistemas - Soluções Inovadoras para Gestão Pública. v.3.1.57.9-674.3.1.29.10.57-26

Página 8 de 10

www.rochedo.ms.gov.br

Telefone: (67) 3289-1122

Página 21 de 48



ESTADO DE MATO GROSSO DO SUL
PREFEITURA MUNICIPAL DE ROCHEDO
RUA: JOAQUIM MURTINHO, 203, CENTRO, ROCHEDOM3

Entidades Selecionadas: PREF / FUNDEB / FMC / FMS / RPPS / FMIS / FMAS / CAMARA / FMHIS / FMCA / FMTUR / FMID

Quality Sistemas
Exercício: 2025

MUNICÍPIO DE ROCHEDO
RELATÓRIO RESUMIDO DA EXECUÇÃO ORÇAMENTÁRIA
DEMONSTRATIVO DAS RECEITAS E DAS DESPESAS COM MANUTENÇÃO E DESENVOLVIMENTO DO ENSINO - MDE
ORÇAMENTO FISCAL E DA SEGURIDADE SOCIAL
JANEIRO A DEZEMBRO

Nr.	G19 - TOTAL GERAL DAS DESPESAS COM EDUCAÇÃO	Dotação Atualizada (c)	Despesas Empenhadas Até o Bimestre (d)	Despesas Liquidadas até o Bimestre (e)	Despesas Pagas Até o Bimestre (f)	Inscritas em Restos a Pagar Não Processados (g)
117	33- TOTAL GERAL DAS DESPESAS COM EDUCAÇÃO (10 + 20 + 32)	15.650.674,48	14.349.500,51	14.296.434,46	14.174.199,71	53.066,05
118	33.1- Despesas Correntes	14.609.266,06	13.540.327,71	13.506.205,16	13.383.970,41	34.122,55
119	33.1.1- Pessoal Ativo	6.266.759,50	5.886.995,65	5.886.995,65	5.766.073,07	0,00
120	33.1.2- Pessoal Inativo	0,00	0,00	0,00	0,00	0,00
121	33.1.3-Transferências às instituições comunitárias, confessionais ou filantrópicas sem fins lucrativos	200,00	0,00	0,00	0,00	0,00
122	33.1.4- Outras Despesas Correntes	8.342.306,56	7.653.332,06	7.619.209,51	7.617.897,34	34.122,55
123	33.2- Despesas de Capital	1.041.408,42	809.172,80	790.229,30	790.229,30	18.943,50
124	33.2.1- Transferências às instituições comunitárias, confessionais ou filantrópicas sem fins lucrativos	0,00	0,00	0,00	0,00	0,00
125	33.2.2- Outras Despesas de Capital	1.041.408,42	809.172,80	790.229,30	790.229,30	18.943,50
Nr.	G20 - CONTROLE DA DISPONIBILIDADE FINANCEIRA E CONCILIAÇÃO BANCÁRIA			FUNDEB (ah)	Salário Educação (ai)	
126	34- DISPONIBILIDADE FINANCEIRA EM 31 DE DEZEMBRO DE 2024			143.533,74	128.691,68	
127	35- (+) INGRESSO DE RECURSOS ATÉ O BIMESTRE (orçamentário)			7.006.807,27	532.727,52	
128	36- (-) PAGAMENTOS EFETUADOS ATÉ O BIMESTRE (orçamentário e restos a pagar)			6.693.892,13	227.224,27	
129	37- (-) DISPONIBILIDADE FINANCEIRA ATÉ O BIMESTRE			456.448,88	434.194,93	
130	38- (+) AJUSTES POSITIVOS (RETENÇÕES E OUTROS VALORES EXTRAORÇAMENTÁRIOS)			38.885,87	0,00	
131	39- (-) AJUSTES NEGATIVOS (OUTROS VALORES EXTRAORÇAMENTÁRIOS)			0,00	0,00	
132	40- (-) SALDO FINANCEIRO CONCILIADO (Saldo Bancário)			495.334,75	434.194,93	



ESTADO DE MATO GROSSO DO SUL
PREFEITURA MUNICIPAL DE ROCHEDO
RUA: JOAQUIM MURTINHO, 203, CENTRO, ROCHEDOM3

Entidades Selecionadas: PREF / FUNDEB / FMC / FMS / RPPS / FMIS / FMAS / CAMARA / FMHIS / FMCA / FMTUR / FMID

Quality Sistemas
Exercício: 2025

MUNICÍPIO DE ROCHEDO
RELATÓRIO RESUMIDO DA EXECUÇÃO ORÇAMENTÁRIA
DEMONSTRATIVO DAS RECEITAS E DAS DESPESAS COM MANUTENÇÃO E DESENVOLVIMENTO DO ENSINO - MDE
ORÇAMENTO FISCAL E DA SEGURIDADE SOCIAL
JANEIRO A DEZEMBRO

Nr.	G20 - CONTROLE DA DISPONIBILIDADE FINANCEIRA E CONCILIAÇÃO BANCÁRIA	FUNDEB (ah)	Salário Educação (ai)
-----	---	-------------	-----------------------

1. Para atender à EC nº 119/2022, o ente deve identificar os valores não aplicados em 2020 e 2021 que ainda não foram compensados em 2022 e apresentar o valor remanescente que deve ser aplicado até o final de 2023, adicionando-o ao valor exigido para o exercício de 2023. Além disso, caso o ente apresente valor a ser aplicado em 2023, em decorrência do disposto na EC nº 119/2022, é necessário que esse fato seja evidenciado em NOTA EXPLICATIVA ao demonstrativo, ou seja, deve-se discriminar a informação da existência ou não de valor a ser compensado até 2023, qual seu montante e seu impacto no percentual apurado (Pág. 510, do MDF 13ª Edição).

Notas:

1 SE RESULTADO LÍQUIDO DA TRANSFERÊNCIA (7) > 0 = ACRÉSCIMO RESULTANTE DAS TRANSFERÊNCIAS DO FUNDEB; SE RESULTADO LÍQUIDO DA TRANSFERÊNCIA (7) < 0 = DECRÉSCIMO RESULTANTE DAS TRANSFERÊNCIAS DO FUNDEB.

2 Limites mínimos anuais a serem cumpridos no encerramento do exercício.

3 Art. 25, § 3º, Lei 14.113/2020: "Até 10% (dez por cento) dos recursos recebidos à conta dos Fundos, inclusive relativos à complementação da União, nos termos do § 2º do art. 16 desta Lei, poderão ser utilizados no primeiro quadrimestre do exercício imediatamente subsequente, mediante abertura de crédito adicional."

4 Os valores referentes à parcela dos Restos a Pagar inscritos sem disponibilidade financeira vinculada à educação deverão ser informados somente no RREO do último bimestre do exercício.

5 Nos cinco primeiros bimestres do exercício o acompanhamento será feito com base na despesa liquidada. No último bimestre do exercício, o valor deverá corresponder ao total da despesa empenhada.

6 As linhas representam áreas de atuação e não correspondem exatamente às subfunções da Função Educação. As despesas classificadas nas demais subfunções típicas e nas subfunções atípicas deverão ser rateadas para essas áreas de atuação.

7 Valor inscrito em RPPN sem disponibilidade de caixa, que não deve ser considerado na apuração dos indicadores e limites.

8 Controle da execução de restos a pagar considerados no cumprimento do limite mínimo dos exercícios anteriores.

9 Nesta coluna não devem ser informados valores inferiores a 0 (zero).

10 Essa coluna não deve conter percentual superior a 100%. Caso isso ocorra, em razão de valores informados na coluna (i), os percentuais devem ser ajustados para 100%.

11 O Valor exigido (z1) (L91C1) deve ser igual a 25% de L3 (L16C2).

12 O Valor exigido (z2) (L91C2) deve ser igual à diferença a menor entre o valor aplicado e o valor mínimo exigível constitucionalmente para os exercícios de 2020 e 2021 (-) diferença a maior eventualmente aplicada em 2022 (MDF 13ª Edição, páginas 359/360).

O valor não aplicado corresponde ao valor do limite exigível (25%) que deixou de ser aplicado nos exercícios de 2020 e 2021, em razão da pandemia do Coronavírus, deduzido de valores efetivamente aplicados no exercício de 2022 para alcançar o limite exigível nos referidos exercícios.

AMARILDO PEREIRA DA SILVA
CONTADOR CRC/MS 011218/O-2

ARINO JORGE FERNANDES DE ALMEIDA
PREFEITO



ESTADO DE MATO GROSSO DO SUL
PREFEITURA MUNICIPAL DE ROCHEDO

RUA: JOAQUIM MURTINHO, 203, CENTRO, ROCHEDO/MS

Quality Sistemas

Exercício: 2025

Entidades Selecionadas: PREF / FUNDEB / FMC / FMS / RPPS / FMIS / FMAS / CAMARA / FMHIS / FMCA / FMTUR / FMDI

MUNICÍPIO DE ROCHEDO
 RELATÓRIO RESUMIDO DA EXECUÇÃO ORÇAMENTÁRIA
DEMONSTRATIVO DA PROJEÇÃO ATUARIAL DO REGIME PRÓPRIO DE PREVIDÊNCIA SOCIAL DOS SERVIDORES PÚBLICOS

ORÇAMENTO DA SEGURIDADE SOCIAL
 JANEIRO À DEZEMBRO DE 2025 / 6º BIMESTRE

LRF, Art. 53, § 1º, inciso II - Anexo X

EXERCÍCIO	RECEITAS PREVIDENCIÁRIAS (a)	DESPESAS PREVIDENCIÁRIAS (b)	RESULTADO PREVIDENCIÁRIO (c)=(a-b)	SALDO FINANCEIRO DO EXERCÍCIO (d)=(“d” exerc. anterior)+(c)
2024	3.325.537,14	3.075.455,49	250.081,65	36.828.335,51
2025	3.358.792,51	3.174.536,93	184.255,58	37.012.591,09
2026	3.392.380,43	3.273.078,72	119.301,71	37.131.892,80
2027	3.426.304,24	3.358.723,44	67.580,80	37.199.473,60
2028	3.460.567,28	3.710.587,60	-250.020,32	36.949.453,28
2029	3.495.172,95	3.805.417,89	-310.244,94	36.639.208,34
2030	3.530.124,68	3.925.154,83	-395.030,15	36.244.178,19
2031	3.565.425,93	3.970.043,27	-404.617,34	35.839.560,85
2032	3.601.080,19	4.079.434,20	-478.354,01	35.361.206,84
2033	3.637.090,99	4.153.882,19	-516.791,20	34.844.415,64
2034	3.673.461,90	4.677.643,68	-1.004.181,78	33.840.233,86
2035	3.710.196,52	4.815.655,68	-1.105.459,16	32.734.774,70
2036	3.747.298,49	4.914.563,77	-1.167.265,28	31.567.509,42
2037	3.784.771,47	5.013.332,66	-1.228.561,19	30.338.948,23
2038	3.822.619,19	5.181.062,63	-1.358.443,44	28.980.504,79
2039	3.860.845,38	5.485.990,05	-1.625.144,67	27.355.360,12
2040	3.899.453,83	5.684.483,89	-1.785.030,06	25.570.330,06
2041	3.938.448,37	6.019.793,73	-2.081.345,36	23.488.984,70
2042	3.977.832,85	6.248.270,94	-2.270.438,09	21.218.546,61
2043	4.017.611,18	6.534.955,79	-2.517.344,61	18.701.202,00
2044	4.057.787,29	6.907.232,31	-2.849.445,02	15.851.756,98
2045	4.098.365,17	6.950.634,56	-2.852.269,39	12.999.487,59
2046	4.139.348,82	7.154.795,99	-3.015.447,17	9.984.040,42
2047	4.180.742,31	7.159.336,22	-2.978.593,91	7.005.446,51
2048	4.222.549,73	7.165.469,14	-2.942.919,41	4.062.527,10
2049	4.264.775,23	7.208.021,72	-2.943.246,49	1.119.280,61
2050	4.307.422,98	7.217.587,95	-2.910.164,97	-1.790.884,36
2051	4.350.497,21	7.332.890,46	-2.982.393,25	-4.773.277,61
2052	4.394.002,18	7.345.814,38	-2.951.812,20	-7.725.089,81
2053	4.437.942,20	7.361.405,31	-2.923.463,11	-10.648.552,92
2054	4.482.321,62	7.414.296,68	-2.931.975,06	-13.580.527,98
2055	4.527.144,84	7.365.843,08	-2.838.698,24	-16.419.226,22
2056	3.150.039,52	7.391.541,97	-4.241.502,45	-20.660.728,67
2057	3.181.539,92	7.282.000,49	-4.100.460,57	-24.761.189,24
2058	3.213.355,32	7.212.400,99	-3.999.045,67	-28.760.234,91
2059	3.245.488,87	7.113.072,80	-3.867.583,93	-32.627.818,84
2060	3.277.943,76	7.143.136,77	-3.865.193,01	-36.493.011,85
2061	3.310.723,20	7.173.331,30	-3.862.608,10	-40.355.619,95
2062	3.343.830,43	7.203.611,75	-3.859.781,32	-44.215.401,27
2063	3.377.268,73	7.234.001,17	-3.856.732,44	-48.072.133,71
2064	3.411.041,42	7.264.522,63	-3.853.481,21	-51.925.614,92
2065	3.445.151,83	7.295.131,48	-3.849.979,65	-55.775.594,57
2066	3.479.603,35	7.325.895,93	-3.846.292,58	-59.621.887,15
2067	3.514.399,39	7.356.793,93	-3.842.394,54	-63.464.281,69
2068	3.549.543,38	7.387.825,96	-3.838.282,58	-67.302.564,27
2069	3.585.038,81	7.419.015,12	-3.833.976,31	-71.136.540,58
2070	3.620.889,20	7.450.384,48	-3.829.495,28	-74.966.035,86
2071	3.657.098,09	7.481.912,00	-3.824.813,91	-78.790.849,77
2072	3.693.669,07	7.513.665,90	-3.819.996,83	-82.610.846,60
2073	3.730.605,76	7.545.601,57	-3.814.995,81	-86.425.842,41
2074	3.767.911,82	7.577.787,24	-3.809.875,42	-90.235.717,83
2075	3.805.590,94	7.610.178,32	-3.804.587,38	-94.040.305,21
2076	3.843.646,85	7.642.820,47	-3.799.173,62	-97.839.478,83



ESTADO DE MATO GROSSO DO SUL
PREFEITURA MUNICIPAL DE ROCHEDO

RUA: JOAQUIM MURTINHO, 203, CENTRO, ROCHEDO/MS

Quality Sistemas

Exercício: 2025

Entidades Selecionadas: PREF / FUNDEB / FMC / FMS / RPPS / FMIS / FMAS / CAMARA / FMHIS / FMCA / FMTUR / FMDI

MUNICÍPIO DE ROCHEDO
 RELATÓRIO RESUMIDO DA EXECUÇÃO ORÇAMENTÁRIA
DEMONSTRATIVO DA PROJEÇÃO ATUARIAL DO REGIME PRÓPRIO DE PREVIDÊNCIA SOCIAL DOS SERVIDORES PÚBLICOS

ORÇAMENTO DA SEGURIDADE SOCIAL
 JANEIRO À DEZEMBRO DE 2025 / 6º BIMESTRE

LRF, Art. 53, § 1º, inciso II - Anexo X

EXERCÍCIO	RECEITAS PREVIDENCIÁRIAS (a)	DESPESAS PREVIDENCIÁRIAS (b)	RESULTADO PREVIDENCIÁRIO (c)=(a-b)	SALDO FINANCEIRO DO EXERCÍCIO (d)=(“d” exerc. anterior)+(c)
2077	3.882.083,32	7.675.691,67	-3.793.608,35	-101.633.087,18
2078	3.920.904,15	7.708.815,04	-3.787.910,89	-105.420.998,07
2079	3.960.113,19	7.742.168,53	-3.782.055,34	-109.203.053,41
2080	3.999.714,33	7.769.726,92	-3.770.012,59	-112.973.066,00
2081	4.039.711,47	7.804.851,34	-3.765.139,87	-116.738.205,87
2082	4.080.108,58	7.839.959,32	-3.759.850,74	-120.498.056,61
2083	4.120.909,67	7.875.051,43	-3.754.141,76	-124.252.198,37
2084	4.162.118,77	7.910.128,23	-3.748.009,46	-128.000.207,83
2085	4.203.739,95	7.945.190,29	-3.741.450,34	-131.741.658,17
2086	4.245.777,35	7.980.238,19	-3.734.460,84	-135.476.119,01
2087	4.288.235,13	8.015.272,52	-3.727.037,39	-139.203.156,40
2088	4.331.117,48	8.050.293,86	-3.719.176,38	-142.922.332,78
2089	4.374.428,65	8.085.302,80	-3.710.874,15	-146.633.206,93
2090	4.418.172,94	8.120.299,94	-3.702.127,00	-150.335.333,93
2091	4.462.354,67	8.155.285,88	-3.692.931,21	-154.028.265,14
2092	4.506.978,22	8.190.261,22	-3.683.283,00	-157.711.548,14
2093	4.552.048,00	8.225.226,59	-3.673.178,59	-161.384.726,73
2094	4.597.568,48	8.260.182,55	-3.662.614,07	-165.047.340,80
2095	4.643.544,16	8.295.129,77	-3.651.585,61	-168.698.926,41
2096	4.689.979,60	8.330.068,86	-3.640.089,26	-172.339.015,67
2097	4.736.879,40	8.365.000,45	-3.628.121,05	-175.967.136,72
2098	4.784.248,19	8.399.925,15	-3.615.676,96	-179.582.813,68

Fonte:

AMARILDO PEREIRA DA SILVA
 CONTADOR CRC/MS 011216/O-2

ARINO JORGE FERNANDES DE ALMEIDA
 PREFEITO



ESTADO DE MATO GROSSO DO SUL
PREFEITURA MUNICIPAL DE ROCHEDO
RUA: JOAQUIM MURTINHO, 203, CENTRO, ROCHEDO/MS

Quality Sistemas

Exercício: 2025

Entidades Selecionadas: PREF / FUNDEB / FMC / FMS / RPPS / FMIS / FMAS / CAMARA / FMHIS / FMCA / FMTUR / FMDI

MUNICÍPIO DE ROCHEDO
RELATÓRIO RESUMIDO DA EXECUÇÃO ORÇAMENTÁRIA
DEMONSTRATIVO DA RECEITA DE ALIENAÇÃO DE ATIVOS E APLICAÇÃO DOS RECURSOS
ORÇAMENTOS FISCAL E DA SEGURIDADE SOCIAL
JANEIRO A DEZEMBRO DE 2025 / BIMESTRE NOVEMBRO-DEZEMBRO

RREO - Anexo XI (LRF, Art. 53, parágrafo 1º, inciso III)

RECEITAS	PREVISÃO ATUALIZADA (a)	RECEITAS REALIZADAS (b)	SALDO A REALIZAR (c)=(a-b)
RECEITAS DE CAPITAL - ALIENAÇÃO DE ATIVOS (I)	0,00	0,00	0,00
Alienação de Bens Móveis	0,00	0,00	0,00
Alienação de Bens Imóveis	0,00	0,00	0,00
Receita de Alienação de Bens Intangíveis	0,00	0,00	0,00
Receita de Rendimentos de Aplicações Financeiras	0,00	0,00	0,00

Despesas (Aplicação dos Recursos da Alienação de Ativos)	DOTAÇÃO ATUALIZADA (d)	DOTAÇÃO EMPENHADA (e)	DESPESAS LIQUIDADAS	Despesas Pagas (f)	INSCRITAS EM RESTOS A PAGAR NÃO PROCESSADOS	Pagamento de Restos a Pagar (g)	Saldo (h) = (d-e)
APLICAÇÃO DOS RECURSOS DA ALIENAÇÃO DE ATIVOS (II)	0,00	0,00	0,00	0,00	0,00	0,00	0,00
DESPESAS DE CAPITAL	0,00	0,00	0,00	0,00	0,00	0,00	0,00
Investimentos	0,00	0,00	0,00	0,00	0,00	0,00	0,00
Inversões Financeiras	0,00	0,00	0,00	0,00	0,00	0,00	0,00
Amortização da Dívida	0,00	0,00	0,00	0,00	0,00	0,00	0,00
DESPESAS CORRENTES DOS REGIMES DE PREVIDÊNCIA	0,00	0,00	0,00	0,00	0,00	0,00	0,00
Regime Próprio dos Servidores Públicos	0,00	0,00	0,00	0,00	0,00	0,00	0,00

SALDO FINANCEIRO A APLICAR	EXERCÍCIO ANTERIOR (i)	DO EXERCÍCIO (j) = (Ib) - (IIf+IIg)	SALDO ATUAL (k) =(IIIi+IIj)
VALOR (III)	0,00		0,00

Fonte:

AMARILDO PEREIRA DA SILVA
CONTADOR CRC/MS 011216/O-2

ARINO JORGE FERNANDES DE ALMEIDA
PREFEITO



ESTADO DE MATO GROSSO DO SUL
PREFEITURA MUNICIPAL DE ROCHEDO
RUA: JOAQUIM MURTINHO, 203, CENTRO, ROCHEDO/MS

Entidades Selecionadas: PREF / FUNDEB / FMC / FMS / RPPS / FMTS / FHAS / CAMARA / FPHIS / FMCA / FHTUR / FMDI

Quality Sistemas
Exercício: 2025

MUNICÍPIO DE ROCHEDO
RELATÓRIO RESUMIDO DA EXECUÇÃO ORÇAMENTÁRIA
DEMONSTRATIVO DAS RECEITAS E DESPESAS COM AÇÕES E SERVIÇOS PÚBLICOS DE SAÚDE
ORÇAMENTO FISCAL E DA SEGURIDADE SOCIAL
NOVEMBRO A DEZEMBRO

RREO – ANEXO 12 (LC 141/2012, art. 35)

Nr.	G1 - RECEITAS RESULTANTES DE IMPOSTOS E TRANSFERÊNCIAS CONSTITUCIONAIS E LEGAIS	Previsão Inicial	Previsão Atualizada (a)	Receitas Realizadas	
				Até o Bimestre (b)	% (b/a) x 100
1	RECEITA DE IMPOSTOS (I)	6.844.900,00	3.966.322,52	3.966.322,52	100,00
2	Receita Resultante do Imposto Predial e Territorial Urbano - IPTU	1.068.300,00	523.671,39	523.671,39	100,00
3	Receita Resultante do Imposto sobre Serviços de Qualquer Natureza - ITBI	3.599.500,00	952.979,38	952.979,38	100,00
4	Receita Resultante do Imposto sobre Serviços de Qualquer Natureza - ISS	1.101.000,00	962.260,24	962.260,24	100,00
5	Receita Resultante do Imposto sobre a Renda e Proventos de Qualquer Natureza Retido na Fonte - IRRF	1.076.100,00	1.527.411,51	1.527.411,51	100,00
6	RECEITA DE TRANSFERÊNCIAS CONSTITUCIONAIS E LEGAIS (II)	40.435.000,00	40.508.117,13	40.508.117,13	100,00
7	Cota-Parte FPM	18.000.000,00	17.992.257,26	17.992.257,26	100,00
8	Cota-Parte ITR	1.600.000,00	1.723.588,08	1.723.588,08	100,00
9	Cota-Parte IPVA	700.000,00	595.496,67	595.496,67	100,00
10	Cota-Parte ICMS	20.000.000,00	19.967.084,71	19.967.084,71	100,00
11	Cota-Parte IPI-Exportação	135.000,00	229.690,41	229.690,41	100,00
12	Compensações Financeiras Provenientes de Impostos e Transferências Constitucionais	0,00	0,00	0,00	0,00
13	TOTAL DAS RECEITAS RESULTANTES DE IMPOSTOS E TRANSFERÊNCIAS CONSTITUCIONAIS E LEGAIS - (II) = (I) + (II)	47.279.900,00	44.474.439,65	44.474.439,65	100,00



ESTADO DE MATO GROSSO DO SUL
PREFEITURA MUNICIPAL DE ROCHEDO
RUA: JOAQUIM MURTINHO, 203, CENTRO, ROCHEDO/MS

Entidades Selecionadas: PREF / FUNDEB / FMC / FMS / RPPS / FMTS / FHAS / CAMARA / FPHIS / FMCA / FHTUR / FMDI

Quality Sistemas
Exercício: 2025

MUNICÍPIO DE ROCHEDO
RELATÓRIO RESUMIDO DA EXECUÇÃO ORÇAMENTÁRIA
DEMONSTRATIVO DAS RECEITAS E DESPESAS COM AÇÕES E SERVIÇOS PÚBLICOS DE SAÚDE
ORÇAMENTO FISCAL E DA SEGURIDADE SOCIAL
NOVEMBRO A DEZEMBRO

Nr.	G2 - DESPESAS COM AÇÕES E SERVIÇOS PÚBLICOS DE SAÚDE (ASPS) – POR SUBFUNÇÃO E CATEGORIA ECONÔMICA	Dotação Inicial	Dotação Atualizada (c)	Despesas Empenhadas		Despesas Liquidadas		Despesas Pagas		Inscritas em Restos a Pagar Não Processados (g)
				Até o Bimestre (d)	% (d / c) x 100	Até o Bimestre (e)	% (e / c) x 100	Até o Bimestre (f)	% (f / c) x 100	
14	ATENÇÃO BÁSICA (IV)	9.821.450,00	11.341.144,94	11.072.393,94	97,63	11.010.516,34	97,08	10.905.133,94	96,16	61.877,60
15	Despesas Correntes	9.589.250,00	11.210.539,48	10.955.627,40	97,73	10.908.101,80	97,30	10.802.719,40	96,36	47.525,60
16	Despesas de Capital	232.200,00	130.605,46	116.766,54	89,40	102.414,54	78,42	102.414,54	78,42	14.352,00
17	ASSISTÊNCIA HOSPITALAR E AMBULATORIAL (V)	1.300.200,00	200,00	0,00	0,00	0,00	0,00	0,00	0,00	0,00
18	Despesas Correntes	1.300.200,00	200,00	0,00	0,00	0,00	0,00	0,00	0,00	0,00
19	Despesas de Capital	0,00	0,00	0,00	0,00	0,00	0,00	0,00	0,00	0,00
20	SUPOORTE PROFILÁTICO E TERAPÊUTICO (VI)	0,00	0,00	0,00	0,00	0,00	0,00	0,00	0,00	0,00
21	Despesas Correntes	0,00	0,00	0,00	0,00	0,00	0,00	0,00	0,00	0,00
22	Despesas de Capital	0,00	0,00	0,00	0,00	0,00	0,00	0,00	0,00	0,00
23	VIGILÂNCIA SANITÁRIA (VII)	0,00	0,00	0,00	0,00	0,00	0,00	0,00	0,00	0,00
24	Despesas Correntes	0,00	0,00	0,00	0,00	0,00	0,00	0,00	0,00	0,00
25	Despesas de Capital	0,00	0,00	0,00	0,00	0,00	0,00	0,00	0,00	0,00
26	VIGILÂNCIA EPIDEMIOLÓGICA (VIII)	0,00	0,00	0,00	0,00	0,00	0,00	0,00	0,00	0,00
27	Despesas Correntes	0,00	0,00	0,00	0,00	0,00	0,00	0,00	0,00	0,00
28	Despesas de Capital	0,00	0,00	0,00	0,00	0,00	0,00	0,00	0,00	0,00
29	ALIMENTAÇÃO E NUTRIÇÃO (IX)	0,00	0,00	0,00	0,00	0,00	0,00	0,00	0,00	0,00
30	Despesas Correntes	0,00	0,00	0,00	0,00	0,00	0,00	0,00	0,00	0,00
31	Despesas de Capital	0,00	0,00	0,00	0,00	0,00	0,00	0,00	0,00	0,00
32	OUTRAS SUBFUNÇÕES (X)	2.500,00	2.500,00	0,00	0,00	0,00	0,00	0,00	0,00	0,00
33	Despesas Correntes	2.500,00	2.500,00	0,00	0,00	0,00	0,00	0,00	0,00	0,00
34	Despesas de Capital	0,00	0,00	0,00	0,00	0,00	0,00	0,00	0,00	0,00
35	TOTAL (XI) = (IV + V + VI + VII + VIII + IX + X)	11.124.150,00	11.343.844,94	11.072.393,94	97,61	11.010.516,34	97,06	10.905.133,94	96,13	61.877,60



ESTADO DE MATO GROSSO DO SUL
PREFEITURA MUNICIPAL DE ROCHEDO
RUA: JOAQUIM MURTINHO, 203, CENTRO, ROCHEDO/MS

Entidades Selecionadas: PREF / FUNDEB / FMC / FMS / RPPS / FMS / FHAS / CAMARA / FMS / FMC / FHTUR / FMDI

Quality Sistemas
Exercício: 2025

MUNICÍPIO DE ROCHEDO
RELATÓRIO RESUMIDO DA EXECUÇÃO ORÇAMENTÁRIA
DEMONSTRATIVO DAS RECEITAS E DESPESAS COM AÇÕES E SERVIÇOS PÚBLICOS DE SAÚDE
ORÇAMENTO FISCAL E DA SEGURIDADE SOCIAL
NOVEMBRO A DEZEMBRO

G3 - APURAÇÃO DO CUMPRIMENTO DO LIMITE MÍNIMO PARA APLICAÇÃO EM ASPS				DESPESAS EMPENHADAS (d)	DESPESAS LIQUIDADAS (e)	DESPESAS PAGAS (f)	
Nr.							
36	Total das Despesas com ASPs (XII) = (XI)			11.072.393,94	11.010.516,34	10.905.133,94	
37	(-) Restos a Pagar Não Processados Inscritos Indevidamente no Exercício sem Disponibilidade Financeira (XIII)			0,00	0,00	0,00	
38	(-) Despesas Custeadas com Recursos Vinculados à Parcela do Percentual Mínimo que não foi Aplicada em ASPs em Exercícios Anteriores (XIV)			0,00	0,00	0,00	
39	(-) Despesas Custeadas com Disponibilidade de Caixa Vinculada aos Restos a Pagar Cancelados (XV)			0,00	0,00	0,00	
40	(=) VALOR APLICADO EM ASPs (XVI) = (XII - XIII - XIV - XV)			11.072.393,94	11.010.516,34	10.905.133,94	
41	Despesa Mínima a ser Aplicada em ASPs (XVII) = (III) x 15% (LC 141/2012)					6.671.165,95	
42	Despesa Mínima a ser Aplicada em ASPs (XVII) = (III) x 15% (Lei Orgânica Municipal)					6.671.165,95	
Nr.	G5 - DIFERENÇA ENTRE O VALOR APLICADO			DESPESAS EMPENHADAS (d)	DESPESAS LIQUIDADAS (e)	DESPESAS PAGAS (f)	
43	Diferença entre o Valor Aplicado e a Despesa Mínima a ser Aplicada (XVIII) = (XVI (d ou e) - XVII)f			4.401.227,99	4.339.350,39	4.233.967,99	
44	Limite não Cumprido (XIX) = (XVIII) (Quando valor for inferior a zero)					0,00	
Nr.	G7 - PERCENTUAL				DESPESAS EMPENHADAS (d)	DESPESAS LIQUIDADAS (e)	
45	PERCENTUAL DA RECEITA DE IMPOSTOS E TRANSFERÊNCIAS CONSTITUCIONAIS E LEGAIS APLICADO EM ASPs (XVI / III) * 100 (mínimo de 15% conforme LC nº 141/2012 ou % da Lei Orgânica Municipal)				24,90	24,76	
LIMITE NÃO CUMPRIDO							
Nr.	G8 - CONTROLE DO VALOR REFERENTE AO PERCENTUAL MÍNIMO NÃO CUMPRIDO EM EXERCÍCIOS ANTERIORES PARA FINS DE APLICAÇÃO DOS RECURSOS VINCULADOS CONFORME ARTIGOS 25 E 26 DA LC 141/2012			Saldo Inicial (no exercício atual) (h)	Despesas custeadas no exercício de referência		Saldo Final (não aplicado) (j) = (h - (i ou j))
					Empenhadas (i)	Liquidadas (j)	Pagas (k)
46	Diferença de limite não cumprido no exercício de referência (x) (saldo final - XIXd)			0,00	0,00	0,00	0,00
47	Diferença de limite não cumprido no exercício anterior (x-1) (saldo inicial igual ao saldo final do demonstrativo do exercício anterior)			0,00	0,00	0,00	0,00
48	Diferença de limite não cumprido em Exercícios Anteriores (saldo inicial igual ao saldo final do demonstrativo do exercício anterior)			0,00	0,00	0,00	0,00
49	TOTAL DA DIFERENÇA DE LIMITE NÃO CUMPRIDO EM EXERCÍCIOS ANTERIORES (XX)			0,00	0,00	0,00	0,00



ESTADO DE MATO GROSSO DO SUL
PREFEITURA MUNICIPAL DE ROCHEDO
RUA: JOAQUIM MURTINHO, 203, CENTRO, ROCHEDO/MS

Entidades Selecionadas: PREF / FUNDEB / FMC / FMS / RPPS / FMS / FHAS / CAMARA / FMS / FMC / FHTUR / FMDI

Quality Sistemas
Exercício: 2025

MUNICÍPIO DE ROCHEDO
RELATÓRIO RESUMIDO DA EXECUÇÃO ORÇAMENTÁRIA
DEMONSTRATIVO DAS RECEITAS E DESPESAS COM AÇÕES E SERVIÇOS PÚBLICOS DE SAÚDE
ORÇAMENTO FISCAL E DA SEGURIDADE SOCIAL
NOVEMBRO A DEZEMBRO

EXECUÇÃO DOS RESTOS A PAGAR											
Nr.	G9 - EXERCÍCIO DO EMPENHO*	Valor Mínimo para aplicação em ASPs (m)	Valor aplicado em ASPs no exercício (n)	Valor aplicado além do limite mínimo (o) = (n - m), se < 0, então (o) = 0	Total inscrito em RP no exercício (p)	RPNP inscritos Indevidamente no Exercício sem Disponibilidade Financeira q = (XIVd)	Valor inscrito em RP considerado no Limite (r) = (p - (o + q)) se < 0, então (r) = (0)	Total de RP pagos (s)	Total de RP a pagar (t)	Total de RP cancelados ou prescritos (u)	Diferença entre o valor aplicado além do limite e o total de RP cancelados (v) = ((o + q) - u)
50	Empenhos do exercício de referência (x)	5.456.422,10	11.072.393,94	5.615.971,84	167.260,00	0,00	0,00	0,00	167.260,00	0,00	5.615.971,84
51	Empenhos do exercício anterior (x-1)	6.542.255,62	9.913.203,77	3.370.948,15	138.597,06	0,00	0,00	138.429,81	167,25	167,25	3.370.780,90
52	Empenhos de (x-2)	5.180.372,93	8.614.061,09	3.433.688,16	54.561,08	0,00	0,00	36.018,48	18.542,60	18.542,60	3.415.145,56
53	Empenhos de (x-3)	4.651.765,88	7.234.701,70	2.582.935,82	43.180,80	0,00	0,00	38.703,80	4.477,00	4.477,00	2.578.458,82
54	Empenhos de (x-4) e anteriores	19.032.088,25	31.122.543,12	12.090.454,87	233.673,15	0,00	0,00	0,00	233.673,15	0,00	12.090.454,87
55	TOTAL DOS RESTOS A PAGAR CANCELADOS OU PRESCRITOS ATÉ O FINAL DO EXERCÍCIO ATUAL QUE AFETARAM O CUMPRIMENTO DO LIMITE (XXI)										0,00
56	TOTAL DOS RESTOS A PAGAR CANCELADOS OU PRESCRITOS ATÉ O FINAL DO EXERCÍCIO ANTERIOR QUE AFETARAM O CUMPRIMENTO DO LIMITE (XXII)										0,00
57	TOTAL DOS RESTOS A PAGAR CANCELADOS OU PRESCRITOS NO EXERCÍCIO ATUAL QUE AFETARAM O CUMPRIMENTO DO LIMITE (XXIII) = (XXI - XXII)										0,00
RESTOS A PAGAR CANCELADOS OU PRESCRITOS											
Nr.	G11 - CONTROLE DE RESTOS A PAGAR CANCELADOS OU PRESCRITOS CONSIDERADOS PARA FINS DE APLICAÇÃO DA DISPONIBILIDADE DE CAIXA CONFORME ARTIGO 24 §1º E 2º DA LC 141/2012	Saldo Inicial (w)	Despesas custeadas no exercício de referência			Saldo Final (não aplicado) (aa) = (w - (x ou y))					
			Empenhadas (x)	Liquidadas (y)	Pagas (z)						
58	Restos a pagar cancelados ou prescritos no exercício a serem compensados (XXIV) (saldo inicial = XXIII)	0,00	0,00	0,00	0,00	0,00					
59	Restos a pagar cancelados ou prescritos no exercício imediatamente anterior a serem compensados (XXV) (saldo inicial igual ao saldo final do demonstrativo do exercício anterior)	0,00	0,00	0,00	0,00	0,00					
60	Restos a pagar cancelados ou prescritos em exercícios anteriores a serem compensados (XXVI)	0,00	0,00	0,00	0,00	0,00					
61	TOTAL DE RESTOS A PAGAR CANCELADOS OU PRESCRITOS (XXVII)	0,00	0,00	0,00	0,00	0,00					
Nr.	G12 - RECEITAS ADICIONAIS PARA O FINANCIAMENTO DA SAÚDE NÃO COMPUTADAS NO CÁLCULO DO MÍNIMO	Previsão Inicial	Previsão Atualizada (a)	Receitas Realizadas							
				Até o Bimestre (b)	% (b/a) x 100						
62	RECEITAS DE TRANSFERÊNCIAS PARA A SAÚDE (XXVIII)	2.640.250,00	4.836.443,01	4.836.443,01	100,00						



ESTADO DE MATO GROSSO DO SUL
PREFEITURA MUNICIPAL DE ROCHEDO
RUA: JOAQUIM MURTINHO, 203, CENTRO, ROCHEDO/MS

Entidades Selecionadas: PREF / FUNDEB / FMC / FMS / RPPS / FMIS / FHAS / CAMARA / FMIHS / FMCA / FHTUR / FMDI

Quality Sistemas

Exercício: 2025

MUNICÍPIO DE ROCHEDO
RELATÓRIO RESUMIDO DA EXECUÇÃO ORÇAMENTÁRIA
DEMONSTRATIVO DAS RECEITAS E DESPESAS COM AÇÕES E SERVIÇOS PÚBLICOS DE SAÚDE
ORÇAMENTO FISCAL E DA SEGURIDADE SOCIAL
NOVEMBRO A DEZEMBRO

Nr.	G12 - RECEITAS ADICIONAIS PARA O FINANCIAMENTO DA SAÚDE NÃO COMPUTADAS NO CÁLCULO DO MÍNIMO	Previsão Inicial	Previsão Atualizada (a)	Receitas Realizadas	
				Até o Bimestre (b)	% (b/a) x 100
63	Proveniente da União	2.299.550,00	2.965.234,87	2.965.234,87	100,00
64	Proveniente dos Estados	340.700,00	1.871.208,14	1.871.208,14	100,00
65	Proveniente de outros Municípios	0,00	0,00	0,00	0,00
66	RECEITA DE OPERAÇÕES DE CRÉDITO INTERNAS E EXTERNAS VINCULADAS A SAÚDE (XXX)	0,00	0,00	0,00	0,00
67	OUTRAS RECEITAS (XXX)	0,00	0,00	0,00	0,00
68	TOTAL DE RECEITAS ADICIONAIS PARA FINANCIAMENTO DA SAÚDE (XXX) = (XXXII + XXIX + XXX)	2.640.250,00	4.836.443,01	4.836.443,01	100,00

DESPESAS COM SAÚDE NÃO COMPUTADAS NO CÁLCULO DO MÍNIMO										
Nr.	G13 - DESPESAS COM SAÚDE POR SUBFUNÇÕES E CATEGORIA ECONÔMICA NÃO COMPUTADAS NO CÁLCULO DO MÍNIMO	Dotação Inicial	Dotação Atualizada (c)	Despesas Empenhadas		Despesas Liquidadas		Despesas Pagas		Inscritas em Restos a Pagar Não Processados (g)
				Até o Bimestre (d)	% (d / c) x 100	Até o Bimestre (e)	% (e / c) x 100	Até o Bimestre (f)	% (f / c) x 100	
69	ATENÇÃO BÁSICA (XXXII)	2.059.950,00	3.809.926,23	2.141.365,03	56,20	2.080.700,03	54,61	2.080.700,03	54,61	60.665,00
70	Despesas Correntes	1.890.400,00	3.212.858,91	1.697.748,49	52,84	1.637.083,49	50,95	1.637.083,49	50,95	60.665,00
71	Despesas de Capital	169.550,00	597.067,32	443.616,54	74,30	443.616,54	74,30	443.616,54	74,30	0,00
72	ASSISTÊNCIA HOSPITALAR E AMBULATORIAL (XXXIII)	343.000,00	2.095.609,65	1.755.515,67	83,77	1.652.801,67	78,87	1.652.801,67	78,87	102.714,00
73	Despesas Correntes	340.952,44	2.094.562,09	1.755.515,67	83,81	1.652.801,67	78,91	1.652.801,67	78,91	102.714,00
74	Despesas de Capital	2.047,56	1.047,56	0,00	0,00	0,00	0,00	0,00	0,00	0,00
75	SUPORTE PROFILÁTICO E TERAPÊUTICO (XXXIV)	57.000,00	80.000,00	69.455,34	86,82	56.584,74	70,73	56.584,74	70,73	12.870,60
76	Despesas Correntes	57.000,00	80.000,00	69.455,34	86,82	56.584,74	70,73	56.584,74	70,73	12.870,60
77	Despesas de Capital	0,00	0,00	0,00	0,00	0,00	0,00	0,00	0,00	0,00
78	VIGILÂNCIA SANITÁRIA (XXXV)	12.000,00	12.000,00	0,00	0,00	0,00	0,00	0,00	0,00	0,00
79	Despesas Correntes	12.000,00	12.000,00	0,00	0,00	0,00	0,00	0,00	0,00	0,00
80	Despesas de Capital	0,00	0,00	0,00	0,00	0,00	0,00	0,00	0,00	0,00
81	VIGILÂNCIA EPIDEMIOLÓGICA (XXXVI)	169.100,00	188.637,71	141.477,79	75,00	141.477,79	75,00	141.477,79	75,00	0,00

Quality Sistemas - Soluções Inovadoras para Gestão Pública. v.3.1.57.9-674.3.1.29.11.4-26

Página 5 de 7



ESTADO DE MATO GROSSO DO SUL
PREFEITURA MUNICIPAL DE ROCHEDO
RUA: JOAQUIM MURTINHO, 203, CENTRO, ROCHEDO/MS

Entidades Selecionadas: PREF / FUNDEB / FMC / FMS / RPPS / FMIS / FHAS / CAMARA / FMIHS / FMCA / FHTUR / FMDI

Quality Sistemas

Exercício: 2025

MUNICÍPIO DE ROCHEDO
RELATÓRIO RESUMIDO DA EXECUÇÃO ORÇAMENTÁRIA
DEMONSTRATIVO DAS RECEITAS E DESPESAS COM AÇÕES E SERVIÇOS PÚBLICOS DE SAÚDE
ORÇAMENTO FISCAL E DA SEGURIDADE SOCIAL
NOVEMBRO A DEZEMBRO

DESPESAS COM SAÚDE NÃO COMPUTADAS NO CÁLCULO DO MÍNIMO										
Nr.	G13 - DESPESAS COM SAÚDE POR SUBFUNÇÕES E CATEGORIA ECONÔMICA NÃO COMPUTADAS NO CÁLCULO DO MÍNIMO	Dotação Inicial	Dotação Atualizada (c)	Despesas Empenhadas		Despesas Liquidadas		Despesas Pagas		Inscritas em Restos a Pagar Não Processados (g)
				Até o Bimestre (d)	% (d / c) x 100	Até o Bimestre (e)	% (e / c) x 100	Até o Bimestre (f)	% (f / c) x 100	
82	Despesas Correntes	169.100,00	188.637,71	141.477,79	75,00	141.477,79	75,00	141.477,79	75,00	0,00
83	Despesas de Capital	0,00	0,00	0,00	0,00	0,00	0,00	0,00	0,00	0,00
84	ALIMENTAÇÃO E NUTRIÇÃO (XXXVII)	0,00	0,00	0,00	0,00	0,00	0,00	0,00	0,00	0,00
85	Despesas Correntes	0,00	0,00	0,00	0,00	0,00	0,00	0,00	0,00	0,00
86	Despesas de Capital	0,00	0,00	0,00	0,00	0,00	0,00	0,00	0,00	0,00
87	OUTRAS SUBFUNÇÕES (XXXVIII)	0,00	0,00	0,00	0,00	0,00	0,00	0,00	0,00	0,00
88	Despesas Correntes	0,00	0,00	0,00	0,00	0,00	0,00	0,00	0,00	0,00
89	Despesas de Capital	0,00	0,00	0,00	0,00	0,00	0,00	0,00	0,00	0,00
90	TOTAL DAS DESPESAS NÃO COMPUTADAS NO CÁLCULO DO MÍNIMO (XXXIX) = (XXXII + XXXIII + XXXIV + XXXV + XXXVI + XXXVII + XXXVIII)	2.641.050,00	6.186.173,59	4.107.813,83	66,40	3.931.564,23	63,55	3.931.564,23	63,55	176.249,60
Nr.	G14 - DESPESAS TOTAIS COM SAÚDE EXECUTADAS COM RECURSOS PRÓPRIOS E COM RECURSOS TRANSFERIDOS DE OUTROS ENTES	Dotação Inicial	Dotação Atualizada (c)	Despesas Empenhadas		Despesas Liquidadas		Despesas Pagas		Inscritas em Restos a Pagar Não Processados (g)
				Até o Bimestre (d)	% (d / c) x 100	Até o Bimestre (e)	% (e / c) x 100	Até o Bimestre (f)	% (f / c) x 100	
91	ATENÇÃO BÁSICA (XL) = (IV + XXXII)	11.881.400,00	15.151.071,17	13.213.758,97	87,21	13.091.216,37	86,40	12.985.833,97	85,71	122.542,60
92	ASSISTÊNCIA HOSPITALAR E AMBULATORIAL (XLI) = (V + XXXIII)	1.643.200,00	2.095.809,65	1.755.515,67	83,76	1.652.801,67	78,86	1.652.801,67	78,86	102.714,00
93	SUPORTE PROFILÁTICO E TERAPÊUTICO (XLII) = (VI + XXXIV)	57.000,00	80.000,00	69.455,34	86,82	56.584,74	70,73	56.584,74	70,73	12.870,60
94	VIGILÂNCIA SANITÁRIA (XLIII) = (VII + XXXV)	12.000,00	12.000,00	0,00	0,00	0,00	0,00	0,00	0,00	0,00
95	VIGILÂNCIA EPIDEMIOLÓGICA (XLIV) = (VIII + XXXVI)	169.100,00	188.637,71	141.477,79	75,00	141.477,79	75,00	141.477,79	75,00	0,00
96	ALIMENTAÇÃO E NUTRIÇÃO (XLV) = (IX + XXXVII)	0,00	0,00	0,00	0,00	0,00	0,00	0,00	0,00	0,00
97	OUTRAS SUBFUNÇÕES (XLVI) = (X + XXXVIII)	2.500,00	2.500,00	0,00	0,00	0,00	0,00	0,00	0,00	0,00

Quality Sistemas - Soluções Inovadoras para Gestão Pública. v.3.1.57.9-674.3.1.29.11.4-26

Página 6 de 7

www.rochedo.ms.gov.br

Telefone: (67) 3289-1122

Página 28 de 48



ESTADO DE MATO GROSSO DO SUL
PREFEITURA MUNICIPAL DE ROCHEDO
RUA: JOAQUIM MURTINHO, 203, CENTRO, ROCHEDO/MS

Entidades Selecionadas: PREF / FUNDEB / FMC / FMS / RPPS / FNTS / FHAS / CAMARA / FMSIS / FMCA / FMTUR / FMDI

Quality Sistemas
Exercício: 2025

MUNICÍPIO DE ROCHEDO
RELATÓRIO RESUMIDO DA EXECUÇÃO ORÇAMENTÁRIA
DEMONSTRATIVO DAS RECEITAS E DESPESAS COM AÇÕES E SERVIÇOS PÚBLICOS DE SAÚDE
ORÇAMENTO FISCAL E DA SEGURIDADE SOCIAL
NOVEMBRO A DEZEMBRO

Nr.	G14 - DESPESAS TOTAIS COM SAÚDE EXECUTADAS COM RECURSOS PRÓPRIOS E COM RECURSOS TRANSFERIDOS DE OUTROS ENTES	Dotação Inicial	Dotação Atualizada (c)	Despesas Empenhadas		Despesas Liquidadas		Despesas Pagas		Inscritas em Restos a Pagar Não Processados (g)
				Até o Bimestre (d)	% (d / c) x 100	Até o Bimestre (e)	% (e / c) x 100	Até o Bimestre (f)	% (f / c) x 100	
98	TOTAL DAS DESPESAS COM SAÚDE (XLVII) = (XI + XXXIX)	13.765.200,00	17.530.018,53	15.180.207,77	86,60	14.942.080,57	85,24	14.836.698,17	84,64	238.127,20

Notas:
¹ Nos cinco primeiros bimestres do exercício, o acompanhamento será feito com base na despesa liquidada. No último bimestre do exercício, o valor deverá corresponder ao total da despesa empenhada.
² Até o exercício de 2018, o controle da execução dos restos a pagar considerava apenas os valores dos restos a pagar não processados (regra antiga). A partir do exercício de 2019, o controle da execução dos restos a pagar considera os restos a pagar processados e não processados (regra nova).
³ Essas despesas são consideradas executadas pelo ente transferidor.
Instruções de Preenchimento: A Cota-Parte FPM (linha 13) registra, pelo valor bruto, as receitas recebidas por meio de cota-parte do Fundo de Participação dos Municípios – FPM, descrita na CF, art. 159, I, alínea "b", incluindo o valor deduzido para destinação ao FUNDEB. Não devem ser considerados os valores referentes às alíneas "d" e "e", do art. 159, I, da CF. (Pág. 462 do MDF 10ª Edição).

AMARILLO PEREIRA DA SILVA
CONTADOR CRC/MS 011216/O-2

ARINO JORGE FERNANDES DE ALMEIDA
PREFEITO

Entidades Selecionadas: PREF / FUNDEB / FMC / FMS / RPPS / FMIS / FMAS / CAMARA / FMHIS / FMCA / FMTUR / FMDI

MUNICÍPIO DE ROCHEDO

Relatório Resumido da Execução Orçamentária

Anexo 13 - Demonstrativo das Parcerias Público-Privadas

Orçamento da Seguridade Social

JANEIRO A DEZEMBRO/2025

Lei nº 11.079, de 30.12.2004, arts. 22, 25 e 28 - Anexo 13

IMPACTOS DAS CONTRATAÇÕES DE PPP	SALDO TOTAL EM 31 DE DEZEMBRO DO EXERCÍCIO ANTERIOR	SALDO FINAL
		Até o Bimestre
TOTAL DE ATIVOS	0,00	0,00
Ativos Constituídos pela SPE	0,00	0,00
TOTAL DE PASSIVOS	0,00	0,00
Obrigações decorrentes de Ativos Constituídos pela SPE	0,00	0,00
Provisões de PPP	0,00	0,00
Outros passivos	0,00	0,00
ATOS POTENCIAIS PASSIVOS	0,00	0,00
Obrigações Contratuais	0,00	0,00
Riscos Não Provisionados	0,00	0,00
Garantias Concedidas	0,00	0,00
Outros Passivos Contingentes	0,00	0,00

DESPESAS DE PPP	Exercício Anterior	Exercício Corrente	2026	2027	2028	2029	2030	2031	2032	2033	2034
DO ENTE FEDERADO, EXCETO ESTATAIS NÃO DEPENDENTES (I) = (I.1 + I.2)	0,00	0,00	0,00	0,00	0,00	0,00	0,00	0,00	0,00	0,00	0,00
Contratadas (I.1)	0,00	0,00	0,00	0,00	0,00	0,00	0,00	0,00	0,00	0,00	0,00
A contratar (I.2)	0,00	0,00	0,00	0,00	0,00	0,00	0,00	0,00	0,00	0,00	0,00
DAS ESTATAIS NÃO-DEPENDENTES (II) = (II.1 + II.2)	0,00	0,00	0,00	0,00	0,00	0,00	0,00	0,00	0,00	0,00	0,00
Contratadas (II.1)	0,00	0,00	0,00	0,00	0,00	0,00	0,00	0,00	0,00	0,00	0,00
A contratar (II.2)	0,00	0,00	0,00	0,00	0,00	0,00	0,00	0,00	0,00	0,00	0,00
TOTAL DAS DESPESAS DE PPP (III) = (I + II)	0,00	0,00	0,00	0,00	0,00	0,00	0,00	0,00	0,00	0,00	0,00
RECEITA CORRENTE LÍQUIDA (RCL) (IV)	0,00	0,00	0,00	0,00	0,00	0,00	0,00	0,00	0,00	0,00	0,00
O TOTAL DAS DESPESAS CONSIDERADAS PARA O LIMITE (I)	0,00	0,00	0,00	0,00	0,00	0,00	0,00	0,00	0,00	0,00	0,00

Entidades Selecionadas: PREF / FUNDEB / FMC / FMS / RPPS / FMIS / FMAS / CAMARA / FMHIS / FMCA / FMTUR / FMDI

MUNICÍPIO DE ROCHEDO


Relatório Resumido da Execução Orçamentária

Anexo 13 - Demonstrativo das Parcerias Público-Privadas

Orçamento da Seguridade Social

JANEIRO A DEZEMBRO/2025

DESPESAS DE PPP	Exercício Anterior	Exercício Corrente	2026	2027	2028	2029	2030	2031	2032	2033	2034
TOTAL DAS DESPESAS CONSIDERADAS PARA O LIMITE / RCL (%) (V) = (I / IV)	0,00	0,00	0,00	0,00	0,00	0,00	0,00	0,00	0,00	0,00	0,00


AMARILDO PEREIRA DA SILVA
CONTADOR CRCMS 011216/O-2


ARINO JORGE FERNANDES DE ALMEIDA
PREFEITO



ESTADO DE MATO GROSSO DO SUL
PREFEITURA MUNICIPAL DE ROCHEDO

RUA: JOAQUIM MURTINHO, 203, CENTRO, ROCHEDO/MS

Quality Sistemas

Exercício: 2025

Entidades Selecionadas: PREF / FUNDEB / FMC / FMS / RPPS / FMIS / FMAS / CAMARA / FMHIS / FMCA / FMTUR / FMDI

Relatório Resumido da Execução Orçamentária
Demonstrativo Simplificado do Relatório Resumido da Execução Orçamentária
Orçamento Fiscal e da Seguridade Social
Balança Orçamentário
Janeiro à Dezembro de 2025 / 6º Bimestre

Balanço Orçamentário		Até o Bimestre			
1	RECEITAS		0,00		
2	Previsão Inicial		62.000.000,00		
3	Previsão Atualizada		68.168.547,56		
4	Receitas Realizadas		68.023.305,90		
5	Déficit Orçamentário		0,00		
6	Saldos de Exercícios Anteriores (Utilizados para Créditos Adicionais)		5.162.880,81		
7	DESPESAS		0,00		
8	Dotação Inicial		62.000.000,00		
9	Dotação Atualizada		73.305.741,51		
10	Despesas Empenhadas		64.486.703,48		
11	Despesas Liquidadas		63.744.807,36		
12	Despesas Pagas		63.337.484,25		
13	Superávit Orçamentário		4.278.498,54		
Despesas por Função / Subfunção		Até o Bimestre			
14	Despesas Empenhadas		64.486.703,48		
15	Despesas Liquidadas		63.744.807,36		
Receita Corrente Líquida - RCL		Até o Bimestre			
16	Receita Corrente Líquida		58.399.513,84		
17	Receita Corrente Líquida Ajustada para Cálculo dos Limites de Endividamento		57.549.513,84		
18	Receita Corrente Líquida Ajustada para Cálculo dos Limites da Despesa com Pessoal		56.693.501,84		
Receitas / Despesas dos Regimes de Previdência		Até o Bimestre			
19	Fundo em Capitalização (PLANO PREVIDENCIÁRIO)		0,00		
20	Receitas Previdenciárias Realizadas		2.817.750,32		
21	Despesas Previdenciárias Empenhadas		3.003.058,24		
22	Despesas Previdenciárias Liquidadas		3.003.058,24		
23	Despesas Previdenciárias Pagas		3.003.058,24		
24	Resultado Previdenciário		-185.307,92		
25	Fundo em Repartição (PLANO FINANCEIRO)		0,00		
26	Receitas Previdenciárias Realizadas		0,00		
27	Despesas Previdenciárias Empenhadas		0,00		
28	Despesas Previdenciárias Liquidadas		0,00		
29	Despesas Previdenciárias Pagas		0,00		
30	Resultado Previdenciário		0,00		
31	Sistema de Proteção Social dos Militares - Inativos e Pensionistas		0,00		
32	Receitas Realizadas		0,00		
33	Despesas Empenhadas		0,00		
34	Despesas Liquidadas		0,00		
35	Despesas Pagas		0,00		
36	Resultado Associado às Pensões e aos Inativos Militares		0,00		
Resultado Nominal e Primário		Meta Fixada no Anexo de Metas Fiscais da LDO (a)	Resultado Apurado Até o Bimestre (b)	% em Relação à Meta (b / a)	
37	RESULTADO NOMINAL (SEM RPPS) - Acima da Linha	-1.292.778,28	972.591,22	0,00	
38	RESULTADO PRIMÁRIO (SEM RPPS) - Acima da Linha	-2.160.283,85	-1.560.793,71	0,00	
Movimentação dos Restos à Pagar Por Poder e Ministério Público		Inscrição	Canc. Apurado Até o Bimestre	Pagamento Até o Bimestre	Saldo
39	RESTOS A PAGAR PROCESSADOS	275.468,89	0,47	275.468,42	0,00
40	Poder Executivo	275.468,89	0,47	275.468,42	0,00
41	Poder Legislativo	0,00	0,00	0,00	0,00
42	Poder Judiciário	0,00	0,00	0,00	0,00
43	Ministério Público	0,00	0,00	0,00	0,00
44	Defensoria Pública	0,00	0,00	0,00	0,00
45	RESTOS A PAGAR NÃO-PROCESSADOS	1.111.577,94	8.842,49	1.072.735,45	30.000,00
46	Poder Executivo	1.111.559,14	8.823,69	1.072.735,45	30.000,00



ESTADO DE MATO GROSSO DO SUL
PREFEITURA MUNICIPAL DE ROCHEDO

RUA: JOAQUIM MURTINHO, 203, CENTRO, ROCHEDO/MS

Quality Sistemas

Exercício: 2025

Entidades Selecionadas: PREF / FUNDEB / FMC / FMS / RPPS / FMIS / FMAS / CAMARA / FMHIS / FMCA / FMTUR / FMDI

47	Poder Legislativo	18,80	18,80	0,00	0,00
48	Poder Judiciário	0,00	0,00	0,00	0,00
49	Ministério Público	0,00	0,00	0,00	0,00
50	Defensoria Pública	0,00	0,00	0,00	0,00
51	TOTAL	1.387.046,83	8.842,96	1.348.203,87	30.000,00

Despesas com Manutenção e Desenvolvimento do Ensino - MDE		Valor Apurado Até o Bimestre	Limites Constitucionais Anuais	
			% Mínimo a Apl. no Exerc.	% Apl. Até o Bimestre
52	Mínimo Anual de 25% das Receitas de Impostos na Manutenção e Desenvolvimento do Ensino	13.261.910,25	25,00	28,40
53	Mínimo Anual de 70% do FUNDEB na Remuneração dos Profissionais da Educação Básica;	6.377.497,59	70,00	93,92
54	Percentual de 50% da Complementação da União ao FUNDEB (VAAT) na Educação Infantil;	0,00	50,00	0,00
55	Mínimo de 15% da Complementação da União ao FUNDEB (VAAT) em Despesas de Capital.	0,00	15,00	0,00

Receitas de Operações de Crédito e Despesas de Capital		Valor Apurado Até o Bimestre	Saldo a Realizar	
56	Receitas de Operações de Crédito	1.200.000,00		0,00
57	Despesa de Capital Líquida	6.079.041,66		1.913.372,34

Projeção Atuarial dos Regimes de Previdência		Exercício em Referência	10º Exercício	20º Exercício	35º Exercício
58	Fundo em Capitalização (Plano Previdenciário)	0,00	0,00	0,00	0,00
59	Receitas Previdenciárias	0,00	0,00	0,00	0,00
60	Despesas Previdenciárias	0,00	0,00	0,00	0,00
61	Resultado Previdenciário	0,00	0,00	0,00	0,00
62	Fundo em Repartição (Plano Financeiro)	6.717.585,02	7.420.393,04	8.196.730,34	6.555.887,52
63	Receitas Previdenciárias	3.358.792,51	3.710.196,52	4.098.365,17	3.277.943,76
64	Despesas Previdenciárias	3.174.536,93	4.815.655,68	6.950.634,56	7.143.136,77
65	Resultado Previdenciário	184.255,58	-1.105.459,16	-2.852.269,39	-3.865.193,01
66	Pensões e Inativos Militares	0,00	0,00	0,00	0,00
67	Receitas de Contribuições	0,00	0,00	0,00	0,00
68	Despesas com Pensões e Inativos	0,00	0,00	0,00	0,00
69	Resultado Associado às Pensões e aos Inativos Militares	0,00	0,00	0,00	0,00

Receita da Alienação de Ativos e Aplicação dos Recursos		Valor Apurado Até o Bimestre	Saldo a Realizar	
70	Receita de Alienação de Ativos	0,00		0,00
71	Aplicação dos Recursos da Alienação de Ativos	0,00		0,00

Despesas com Ações e Serviços Públicos de Saúde		Valor Apurado Até o Bimestre	Limites Constitucionais Anual	
			% Mínimo a Apl. no Exerc.	% Apl. Até o semestre
72	Despesas com Ações e Serviços Públicos de Saúde executadas com recursos de impostos	11.072.393,94	15,00	24,9

DESPESAS DE CARÁTER CONTINUADO DERIVADAS DE PPP		Valor Apurado no Exercício Corrente	
73	Total das Despesas Consideradas para o Limite / RCL (%)		0,00

AMARILDO PEREIRA DA SILVA
CONTADOR CRC/MS 011216/O-2

ARINO JORGE FERNANDES DE ALMEIDA
PREFEITO



ESTADO DE MATO GROSSO DO SUL
PREFEITURA MUNICIPAL DE ROCHEDO

RUA: JOAQUIM MURTINHO, 203, CENTRO, ROCHEDO/MS

Entidades Selecionadas: PREF / FUNDEB / FMC / FMS / RPPS / FMTS / FHAS / CAMARA / FPHIS / FMCA / FHTUR / FMDI

Quality Sistemas

Exercício: 2025

RELATÓRIO RESUMIDO DA EXECUÇÃO ORÇAMENTÁRIA
ANEXO 6 - DEMONSTRATIVO DO RESULTADO PRIMÁRIO E NOMINAL
ORÇAMENTO FISCAL E DA SEGURIDADE SOCIAL
NOVEMBRO até DEZEMBRO

LRF, Art. 53, inciso III - Anexo 6

ACIMA DA LINHA

G1 - RECEITAS PRIMÁRIAS	Previsão Atualizada	Até o Bimestre 2025
		Receitas Realizadas (a)
RECEITAS CORRENTES (EXCETO FONTES RPPS) (I)	58.563.240,94	58.399.513,84
Impostos, Taxas e Contribuições de Melhoria	4.611.017,44	4.470.972,92
IPTU	523.671,39	523.671,39
ISS	962.260,24	962.260,24
ITBI	952.979,38	952.979,38
IRRF	1.527.411,51	1.527.411,51
Outros Impostos, Taxas e Contribuições de Melhoria	644.694,92	504.650,40
Contribuições	686.715,74	686.715,74
Receita Patrimonial	939.217,96	939.119,98
Aplicações Financeiras (II)	939.217,96	939.119,98
Outras Receitas Patrimoniais	0,00	0,00
Transferências Correntes	51.387.305,12	51.363.720,52
Cota-Parte do FPM	16.608.828,78	16.611.928,80
Cota-Parte do ICMS	15.960.501,42	15.973.668,00
Cota-Parte do IPVA	434.595,98	476.397,36
Cota-Parte do ITR	1.428.305,52	1.378.870,64
Transferências da LC 61/1989	218.298,26	187.082,56
Transferências do FUNDEB	6.975.596,11	6.975.596,11
Outras Transferências Correntes	9.761.179,05	9.760.179,05
Demais Receitas Correntes	938.984,68	938.984,68
Outras Receitas Financeiras (III)	0,00	0,00
Receitas Correntes Restantes	938.984,68	938.984,68
RECEITAS PRIMÁRIAS CORRENTES (EXCETO FONTES RPPS) (IV) = [I - (II + III)]	57.624.022,98	57.480.393,86

Quality Sistemas - Soluções Inovadoras para Gestão Pública. v.3.1.57.9-674.3.1.29.10.52-26

Página 1 de 6



ESTADO DE MATO GROSSO DO SUL
PREFEITURA MUNICIPAL DE ROCHEDO

RUA: JOAQUIM MURTINHO, 203, CENTRO, ROCHEDO/MS

Entidades Selecionadas: PREF / FUNDEB / FMC / FMS / RPPS / FMTS / FHAS / CAMARA / FPHIS / FMCA / FHTUR / FMDI

Quality Sistemas

Exercício: 2025

RELATÓRIO RESUMIDO DA EXECUÇÃO ORÇAMENTÁRIA
ANEXO 6 - DEMONSTRATIVO DO RESULTADO PRIMÁRIO E NOMINAL
ORÇAMENTO FISCAL E DA SEGURIDADE SOCIAL
NOVEMBRO até DEZEMBRO

LRF, Art. 53, inciso III - Anexo 6

ACIMA DA LINHA

G1 - RECEITAS PRIMÁRIAS	Previsão Atualizada	Até o Bimestre 2025
		Receitas Realizadas (a)
RECEITAS PRIMÁRIAS CORRENTES (COM FONTES RPPS) (V)	4.372.044,20	4.390.529,84
RECEITAS NÃO PRIMÁRIAS CORRENTES (COM FONTES RPPS) (VI)	0,00	0,00
RECEITAS DE CAPITAL (EXCETO FONTES RPPS) (VII)	5.233.262,42	5.233.262,42
Operações de Crédito (VIII)	1.200.000,00	1.200.000,00
Amortização de Empréstimos (IX)	0,00	0,00
Alienação de Bens	0,00	0,00
Receitas de Alienação de Investimentos Temporários (X)	0,00	0,00
Receitas de Alienação de Investimentos Permanentes (XI)	0,00	0,00
Outras Alienações de Bens	0,00	0,00
Transferências de Capital	4.033.262,42	4.033.262,42
Convênios	1.340.604,00	1.340.604,00
Outras Transferências de Capital	2.692.658,42	2.692.658,42
Outras Receitas de Capital	0,00	0,00
Outras Receitas de Capital Não Primárias (XII)	0,00	0,00
Outras Receitas de Capital Primárias	0,00	0,00
RECEITAS PRIMÁRIAS DE CAPITAL (EXCETO FONTES RPPS) (XIII) = [VII - (VIII + IX + X + XI + XII)]	4.033.262,42	4.033.262,42
RECEITAS PRIMÁRIAS DE CAPITAL (COM FONTES RPPS) (XIV)	0,00	0,00
RECEITAS NÃO PRIMÁRIAS DE CAPITAL (COM FONTES RPPS) (XV)	0,00	0,00
RECEITA PRIMÁRIA TOTAL (XVI) = (IV + V + XIII + XIV)	66.029.329,60	65.884.185,92
RECEITA PRIMÁRIA TOTAL (EXCETO FONTES RPPS) (XVII) = (IV + XIII)	61.657.285,40	61.493.656,28

Quality Sistemas - Soluções Inovadoras para Gestão Pública. v.3.1.57.9-674.3.1.29.10.52-26

Página 2 de 6

www.rochedo.ms.gov.br

Telefone: (67) 3289-1122

Página 33 de 48



ESTADO DE MATO GROSSO DO SUL
PREFEITURA MUNICIPAL DE ROCHEDO
RUA: JOAQUIM MURTINHO, 203, CENTRO, ROCHEDO/MS

Quality Sistemas
Exercício: 2025

Entidades Selecionadas: PREF / FUNDEB / FMC / FMS / RPPS / FMS / FMS / CAMARA / FMS / FMS / FMS / FMS / FMS / FMS

RELATÓRIO RESUMIDO DA EXECUÇÃO ORÇAMENTÁRIA
ANEXO 6 - DEMONSTRATIVO DO RESULTADO PRIMÁRIO E NOMINAL
ORÇAMENTO FISCAL E DA SEGURIDADE SOCIAL
NOVEMBRO até DEZEMBRO

G2 - DESPESAS PRIMÁRIAS	Dotação Atualizada	Até o Bimestre 2025				RESTOS A PAGAR NÃO PROCESSADOS	
		Despesas Empenhadas	Despesas Liquidadas	Despesas Pagas (a)	Restos a Pagar Processados Pagos (b)	Liquidados	Pagos (c)
DESPESAS CORRENTES (EXCETO FONTES RPPS) (XVIII)	61.032.127,51	55.074.836,81	54.379.520,68	53.972.197,57	275.468,42	589.696,81	589.696,81
Pessoal e Encargos Sociais	30.501.347,89	29.402.011,31	29.402.011,31	29.082.508,10	259.751,74	11.041,91	11.041,91
Juros e Encargos da Dívida (XIX)	800.000,00	780.763,36	780.763,36	780.763,36	0,00	0,00	0,00
Outras Despesas Correntes	29.730.779,62	24.892.062,14	24.196.746,01	24.108.926,11	15.716,68	578.654,90	578.654,90
DESPESAS PRIMÁRIAS CORRENTES (EXCETO FONTES RPPS) (XX) = (XVIII - XIX)	60.232.127,51	54.294.073,45	53.598.757,32	53.191.434,21	275.468,42	589.696,81	589.696,81
DESPESAS PRIMÁRIAS CORRENTES (COM FONTES RPPS) (XXI)	3.407.200,00	3.332.825,01	3.332.825,01	3.332.825,01	0,00	0,00	0,00
DESPESAS NÃO PRIMÁRIAS CORRENTES (COM FONTES RPPS) (XXII)	0,00	0,00	0,00	0,00	0,00	0,00	0,00
DESPESAS DE CAPITAL (EXCETO FONTES RPPS) (XXIII)	7.982.414,00	6.074.135,42	6.027.555,43	6.027.555,43	0,00	483.038,64	483.038,64
Investimentos	7.931.314,00	6.028.006,97	5.981.426,98	5.981.426,98	0,00	483.038,64	483.038,64
Inversões Financeiras	1.100,00	0,00	0,00	0,00	0,00	0,00	0,00
Concessão de Empréstimos e Financiamentos (XXIV)	0,00	0,00	0,00	0,00	0,00	0,00	0,00
Aquisição de Título de Capital já Integralizado (XXV)	0,00	0,00	0,00	0,00	0,00	0,00	0,00
Aquisição de Título de Crédito (XXVI)	0,00	0,00	0,00	0,00	0,00	0,00	0,00
Demais Inversões Financeiras	1.100,00	0,00	0,00	0,00	0,00	0,00	0,00
Amortização da Dívida (XXVII)	50.000,00	46.128,45	46.128,45	46.128,45	0,00	0,00	0,00
DESPESAS PRIMÁRIAS DE CAPITAL (EXCETO FONTES RPPS) (XXVIII) = (XXIII - (XXIV + XXV + XXVI + XXVII))	7.932.414,00	6.028.006,97	5.981.426,98	5.981.426,98	0,00	483.038,64	483.038,64
RESERVA DE CONTINGÊNCIA (XXIX)	0,00	0,00	0,00	0,00	0,00	0,00	0,00
DESPESAS PRIMÁRIAS DE CAPITAL (COM FONTES RPPS) (XXX)	10.000,00	4.906,24	4.906,24	4.906,24	0,00	0,00	0,00
DESPESAS NÃO PRIMÁRIAS DE CAPITAL (COM FONTES RPPS) (XXXI)	0,00	0,00	0,00	0,00	0,00	0,00	0,00
DESPESA PRIMÁRIA TOTAL (XXXII) = (XX + XXI + XXVIII + XXIX + XXX)	71.581.741,51	63.659.811,67	62.917.915,55	62.510.592,44	275.468,42	1.072.735,45	1.072.735,45



ESTADO DE MATO GROSSO DO SUL
PREFEITURA MUNICIPAL DE ROCHEDO
RUA: JOAQUIM MURTINHO, 203, CENTRO, ROCHEDO/MS

Quality Sistemas
Exercício: 2025

Entidades Selecionadas: PREF / FUNDEB / FMC / FMS / RPPS / FMS / FMS / CAMARA / FMS / FMS / FMS / FMS / FMS

RELATÓRIO RESUMIDO DA EXECUÇÃO ORÇAMENTÁRIA
ANEXO 6 - DEMONSTRATIVO DO RESULTADO PRIMÁRIO E NOMINAL
ORÇAMENTO FISCAL E DA SEGURIDADE SOCIAL
NOVEMBRO até DEZEMBRO

G2 - DESPESAS PRIMÁRIAS	Dotação Atualizada	Até o Bimestre 2025				RESTOS A PAGAR NÃO PROCESSADOS	
		Despesas Empenhadas	Despesas Liquidadas	Despesas Pagas (a)	Restos a Pagar Processados Pagos (b)	Liquidados	Pagos (c)
DESPESA PRIMÁRIA TOTAL (EXCETO FONTES RPPS) (XXXII) = (XX + XXVIII + XXXI)	68.164.541,51	60.322.080,42	59.580.184,30	59.172.861,19	275.468,42	1.072.735,45	1.072.735,45
RESULTADO PRIMÁRIO (COM RPPS) - Acima da Linha (XXXIV) = [XVla - (XXXIIa + XXXIIb + XXXIIc)]							2.025.389,61
RESULTADO PRIMÁRIO (SEM RPPS) - Acima da Linha (XXXV) = [XVlla - (XXXIIla + XXXIIlb + XXXIIlc)]							972.591,22
G4 - META FISCAL PARA O RESULTADO PRIMÁRIO							Valor Corrente
META DE RESULTADO PRIMÁRIO FIXADA NO ANEXO DE METAS FISCAIS DA LDO P/ O EXERCÍCIO DE REFERÊNCIA							-1.292.778,28
G5 - JUROS NOMINAIS							Até o Bimestre 2025
							VALOR INCORRIDO
Juros, Encargos e Variações Monetárias Ativos (Exceto RPPS) (XXXVI)							939.119,98
Juros, Encargos e Variações Monetárias Passivos (Exceto RPPS) (XXXVII)							832.886,83
RESULTADO NOMINAL (SEM RPPS) - Acima da Linha (XXXVIII) = XXXV + (XXXVI - XXXVII)							1.078.824,37



ESTADO DE MATO GROSSO DO SUL
PREFEITURA MUNICIPAL DE ROCHEDO
RUA: JOAQUIM MURTINHO, 203, CENTRO, ROCHEDO/MS

Entidades Selecionadas: PREF / FUNDEB / FMC / FMS / RPPS / FMS / FMS / CAMARA / FMS / FMS / FMS / FMS / FMS

Quality Sistemas
Exercício: 2025

RELATÓRIO RESUMIDO DA EXECUÇÃO ORÇAMENTÁRIA
ANEXO 6 - DEMONSTRATIVO DO RESULTADO PRIMÁRIO E NOMINAL
ORÇAMENTO FISCAL E DA SEGURIDADE SOCIAL
NOVEMBRO até DEZEMBRO

ABAIXO DA LINHA	
G7 - CÁLCULO DO RESULTADO NOMINAL	SALDO
	Em 31/12/2024 (a) Até o Bimestre 2025
DÍVIDA CONSOLIDADA (XXXIX)	3.831.884,28 5.037.879,30
DEDUÇÕES (XL)	8.655.841,93 8.301.043,24
Disponibilidade de Caixa	8.655.841,93 8.301.043,24
Disponibilidade de Caixa Bruta	9.137.129,54 9.117.225,52
(-) Restos a Pagar Processados (XLI)	275.468,89 407.323,11
(-) Depósitos Restituíveis e Valores Vinculados	205.818,72 408.859,17
Demais Haveres Financeiros	0,00 0,00
DÍVIDA CONSOLIDADA LÍQUIDA (XLII) = (XXXIX - XL)	-4.823.957,65 -3.263.163,94
G8 - RESULTADO NOMINAL - ABAIXO DA LINHA	
RESULTADO NOMINAL (SEM RPPS) - Abaixo da Linha (XLIII) = (XLIIa - XLIIb)	-1.560.793,71
G9 - META FISCAL PARA O RESULTADO NOMINAL	
Meta fixada no Anexo de Metas Fiscais da LDO para o exercício de referência	-2.160.283,85
G10 - AJUSTE METODOLÓGICO	
VARIAÇÃO DO SALDO DE RPP (XLIV) = (XLIIa - XLIIb)	131.854,22
RECEITA DE ALIENAÇÃO DE INVESTIMENTOS PERMANENTES (XLV) = (XI)	0,00
VARIAÇÃO CAMBIAL (XLVI)	0,00
VARIAÇÃO DO SALDO DE PRECATÓRIOS INTEGRANTES DA DC (XLVII)	0,00
VARIAÇÃO DO SALDO DAS DEMAIS OBRIGAÇÕES INTEGRANTES DA DC (XLVIII)	0,00
OUTROS AJUSTES (XLIX)	0,00
RESULTADO NOMINAL (SEM RPPS) AJUSTADO - Abaixo da Linha (L) = [XLIII + (XLIV - XLV + XLVI + XLVII + XLVIII) +/- (XLIX)]	-1.428.939,49
RESULTADO PRIMÁRIO (SEM RPPS) - Abaixo da Linha (LI) = (L) - (XXXVI - XXXVII)	-1.535.172,64

Quality Sistemas - Soluções Inovadoras para Gestão Pública. v.3.1.57.9.674.3.1.29.10.52-26 Página 5 de 6



ESTADO DE MATO GROSSO DO SUL
PREFEITURA MUNICIPAL DE ROCHEDO
RUA: JOAQUIM MURTINHO, 203, CENTRO, ROCHEDO/MS

Entidades Selecionadas: PREF / FUNDEB / FMC / FMS / RPPS / FMS / FMS / CAMARA / FMS / FMS / FMS / FMS

Quality Sistemas
Exercício: 2025

RELATÓRIO RESUMIDO DA EXECUÇÃO ORÇAMENTÁRIA
ANEXO 6 - DEMONSTRATIVO DO RESULTADO PRIMÁRIO E NOMINAL
ORÇAMENTO FISCAL E DA SEGURIDADE SOCIAL
NOVEMBRO até DEZEMBRO

G12 - INFORMAÇÕES ADICIONAIS	PREVISÃO ORÇAMENTÁRIA
SALDO DE EXERCÍCIOS ANTERIORES	5.162.880,81
Recursos Arrecadados em Exercícios Anteriores - RPPS	0,00
Superávit Financeiro Utilizado para Abertura e Reabertura de Créditos Adicionais	5.162.880,81
RESERVA ORÇAMENTÁRIA DO RPPS	0,00

AMARILDO PEREIRA DA SILVA
CONTADOR CRC/MS 011216/O-2

ARIANO JORGE FERNANDES DE ALMEIDA
PREFEITO



ESTADO DE MATO GROSSO DO SUL
PREFEITURA MUNICIPAL DE ROCHEDO
RUA: JOAQUIM MURTINHO, 203, CENTRO, ROCHEDO/MS

Entidades Selecionadas: PREF / FUNDEB / FNC / FMS / RPPS / FMIS / FHAS / FMHIS / FNCA / FMTUR / FMDI

Quality Sistemas
Exercício: 2025

MUNICÍPIO DE ROCHEDO - Executivo
RELATÓRIO DE GESTÃO FISCAL
DEMONSTRATIVO DA DESPESA COM PESSOAL
ORÇAMENTOS FISCAL E DA SEGURIDADE SOCIAL
JULHO A DEZEMBRO/2025

DESPESA COM PESSOAL	Despesas Liquidadas												TOTAL (ÚLTIMOS 12 MESES) (a)	INSCRITAS EM RESTOS A PAGAR NÃO PROCESSADOS (b)
	Janeiro/ 2025	Fevereiro/ 2025	Março/ 2025	Abril/ 2025	Maió/ 2025	Junho/ 2025	Julho/ 2025	Agosto/ 2025	Setembro/ 2025	Outubro/ 2025	Novembro/ 2025	Dezembro/ 2025		
DESPESA BRUTA COM PESSOAL (I)	1.254.180,64	1.737.992,98	1.847.993,85	1.688.006,58	1.626.709,95	1.760.116,26	1.719.299,79	1.614.386,24	1.742.646,78	1.695.349,21	1.710.156,17	3.086.586,06	21.483.426,51	0,00
Pessoal Ativo	1.036.282,49	1.520.188,68	1.594.987,96	1.458.557,27	1.397.260,64	1.508.828,90	1.484.145,40	1.382.133,92	1.505.365,23	1.464.134,13	1.474.724,21	2.653.759,44	18.480.368,27	0,00
Vencimentos, Vantagens e Outras Despesas Variáveis	982.621,45	1.069.959,09	1.304.116,59	1.148.920,82	1.088.760,67	1.190.521,96	1.169.186,95	1.154.553,54	1.112.549,76	1.122.130,89	1.153.265,72	2.024.136,11	14.520.723,55	0,00
Obrigações Patronais	53.661,04	450.229,59	290.871,37	309.636,45	308.459,97	318.306,94	314.958,45	227.580,38	392.815,47	342.003,24	321.458,49	629.623,33	3.959.644,72	0,00
Pessoal Inativo e Pensionistas	217.898,15	217.804,30	253.005,89	229.449,31	229.449,31	251.287,36	235.154,39	232.252,32	237.281,55	231.215,08	235.433,96	432.826,62	3.003.058,24	0,00
Aposentadorias, Reserva e Retomas	186.357,18	186.263,33	219.045,75	197.190,80	197.190,80	219.028,85	202.895,88	198.956,57	205.023,04	198.956,57	203.175,45	371.135,62	2.585.219,84	0,00
Pensões	31.540,97	31.540,97	33.960,14	32.258,51	32.258,51	32.258,51	32.258,51	33.295,75	32.258,51	32.258,51	32.258,51	61.691,00	417.838,40	0,00
Outras despesas de pessoal decorrentes de contratos de terceirização (§ 1º do art. 18 da LRF)	0,00	0,00	0,00	0,00	0,00	0,00	0,00	0,00	0,00	0,00	0,00	0,00	0,00	0,00
Despesa com Pessoal não Executada Orçamentariamente	0,00	0,00	0,00	0,00	0,00	0,00	0,00	0,00	0,00	0,00	0,00	0,00	0,00	0,00
DESPESAS NÃO COMPUTADAS (II) (§ 1º do art. 19 da LRF)	260.733,89	281.952,78	393.929,92	277.557,17	659.457,19	643.855,60	292.703,22	618.766,70	661.456,87	620.663,89	529.238,91	1.086.220,79	6.326.536,93	0,00
Indenizações por Demissão e Incentivos à Demissão Voluntária e Deduções Constitucionais	0,00	0,00	0,00	0,00	0,00	0,00	0,00	0,00	0,00	0,00	0,00	0,00	0,00	0,00
Decorrentes de Decisão Judicial de período anterior ao da apuração	2.834,15	24.386,15	97.195,36	4.379,19	0,00	0,00	0,00	0,00	0,00	0,00	0,00	54.446,44	183.241,29	0,00
Despesas de Exercícios Anteriores de período anterior ao da apuração	0,00	0,00	0,00	0,00	0,00	0,00	0,00	0,00	0,00	0,00	0,00	0,00	0,00	0,00
Inativos e Pensionistas com Recursos Vinculados	217.898,15	217.804,30	253.005,89	229.449,31	229.449,31	251.287,36	235.154,39	232.252,32	237.281,55	231.215,08	235.433,96	432.826,62	3.003.058,24	0,00
Agentes Comunitários de Saúde e de Combate às Endemias com Recursos Vinculados (CF, art. 198, §1º)	36.432,00	36.432,00	39.468,00	39.468,00	430.007,88	392.568,24	57.548,83	386.514,38	424.175,32	389.448,81	293.804,95	598.947,73	3.124.816,14	0,00
Parcela dedutível referente ao piso salarial do Enfermeiro, Técnico de Enfermagem, Auxiliar de Enfermagem e Paralela (ADCT, art. 38, §2º)	3.569,59	3.330,33	4.260,67	4.260,67	0,00	0,00	0,00	0,00	0,00	0,00	0,00	0,00	15.421,26	0,00
Outras Deduções Constitucionais ou Legais	0,00	0,00	0,00	0,00	0,00	0,00	0,00	0,00	0,00	0,00	0,00	0,00	0,00	0,00
DESPESA LÍQUIDA COM PESSOAL (III) = (I - II)	993.446,75	1.456.040,20	1.454.063,93	1.410.449,41	967.252,76	1.116.260,66	1.426.596,57	995.619,54	1.081.189,91	1.074.685,32	1.180.919,26	2.000.365,27	15.156.889,58	0,00



ESTADO DE MATO GROSSO DO SUL
PREFEITURA MUNICIPAL DE ROCHEDO
RUA: JOAQUIM MURTINHO, 203, CENTRO, ROCHEDO/MS

Entidades Selecionadas: PREF / FUNDEB / FNC / FMS / RPPS / FMIS / FHAS / FMHIS / FNCA / FMTUR / FMDI

Quality Sistemas
Exercício: 2025

MUNICÍPIO DE ROCHEDO - Executivo
RELATÓRIO DE GESTÃO FISCAL
DEMONSTRATIVO DA DESPESA COM PESSOAL
ORÇAMENTOS FISCAL E DA SEGURIDADE SOCIAL
JULHO A DEZEMBRO/2025

APURAÇÃO DO CUMPRIMENTO DO LIMITE LEGAL	VALOR	% SOBRE A RCL
RECEITA CORRENTE LÍQUIDA - RCL (IV)	58.399.513,84	0,00
(-) Transferências obrigatórias da União relativas às emendas individuais (art. 166-A, § 1º, da CF)	850.000,00	0,00
(-) Transferências obrigatórias da União relativas às emendas de bancada (art. 166, § 16 da CF)	349.000,00	0,00
(-) Transferências da União relativas à remuneração dos agentes comunitários de saúde e de combate às endemias (CF, art. 198, §11)	507.012,00	0,00
(-) Outras Deduções Constitucionais ou Legais	0,00	0,00
RECEITA CORRENTE LÍQUIDA AJUSTADA PARA CÁLCULO DOS LIMITES DA DESPESA COM PESSOAL (V)	56.693.501,84	100,00
DESPESA TOTAL COM PESSOAL - DTP (VIII) = (III a + III b)	15.156.889,58	26,73
LIMITE MÁXIMO (VII) (incisos I, II e III, art. 20 da LRF) - 54% da RCL Ajustada (V)	30.614.490,99	54,00
LIMITE PRUDENCIAL (VIII) = (95,00 x VII) (parágrafo único do art. 22 da LRF)	29.083.766,44	51,30
LIMITE DE ALERTA (IX) = (0,90 x VII) (inciso II do §1º do art. 59 da LRF)	27.553.041,89	48,60

TRAJETÓRIA DE RETORNO AO LIMITE DA DTP-DESPESA TOTAL COM PESSOAL	QUADRIMESTRE/SEMESTRE DO EXERCÍCIO EM QUE O ENTE EXCEDEU O LIMITE			PRIMEIRO PERÍODO SEQUINTE			SEGUNDO PERÍODO SEQUINTE		
	Limite Máximo (a)	% DTP (b)	% Excedente (c) = (b - a)	Redutor mínimo de 1/3 do Excedente (d) = (1/3 x c)	Limite (e) = (b - d)	% DTP (f)	Redutor Residual (g) = (f - a)	Limite (h) = (a)	% DTP (i)
TRAJETÓRIA DE RETORNO AO LIMITE DA DTP*	0,00	0,00	0,00	0,00	0,00	0,00	0,00	0,00	0,00

TRAJETÓRIA DE RETORNO AO LIMITE DA DESPESA TOTAL COM PESSOAL (ART. 15 DA LC 178/2021)	
PARÂMETROS PARA REDUÇÃO DO EXCEDENTE DE DTP (ART. 15 DA LC 178/2021)	Percentual
Limite Máximo (IX) (%) (LRF, art. 20)	0,00
DTP em 2021 (XII) (%)	0,00
Excedente em 2021 (XIII) = (XII - IX) (%)	0,00
Redutor anual (XIV) = (0,10 x XIII) (%)	0,00



ESTADO DE MATO GROSSO DO SUL
PREFEITURA MUNICIPAL DE ROCHEDO
RUA: JOAQUIM MURTINHO, 203, CENTRO, ROCHEDO/MS

Quality Sistemas
Exercício: 2025

Entidades Selecionadas: PREF / FUNDEB / FMC / FMS / RPPS / FMIS / FMAS / FMHIS / FMCA / FHTUR / FMDI

MUNICÍPIO DE ROCHEDO - Executivo
RELATÓRIO DE GESTÃO FISCAL
DEMONSTRATIVO DA DESPESA COM PESSOAL
ORÇAMENTOS FISCAL E DA SEGURIDADE SOCIAL
JULHO A DEZEMBRO/2025

- TRAJETÓRIA DE RETORNO AO LIMITE DA DESPESA TOTAL COM PESSOAL (ART. 15 DA LC 178/2021)	2024	2025	2026	2027	2028	2029	2030	2031	2032	2033	2034	2035
RECEITA CORRENTE LÍQUIDA AJUSTADA PARA CÁLCULO DOS LIMITES DA DESPESA COM PESSOAL (VI/II)	0,00	0,00	0,00	0,00	0,00	0,00	0,00	0,00	0,00	0,00	0,00	0,00
DESPESA TOTAL COM PESSOAL - DTP (VI) = (III a + III b)	0,00	0,00	0,00	0,00	0,00	0,00	0,00	0,00	0,00	0,00	0,00	0,00
% DTP (VI/VI)	0,00	0,00	0,00	0,00	0,00	0,00	0,00	0,00	0,00	0,00	0,00	0,00
LIMITE CONFORME ART. 15 DA LC 178/2021 (%)	0,00	0,00	0,00	0,00	0,00	0,00	0,00	0,00	0,00	0,00	0,00	0,00
FONTE:												



ESTADO DE MATO GROSSO DO SUL
PREFEITURA MUNICIPAL DE ROCHEDO

RUA: JOAQUIM MURTINHO, 203, CENTRO, ROCHEDO/MS

Entidades Selecionadas: PREF / FUNDEB / FMC / FMS / RPPS / FMIS / FMAS / FMHIS / FMCA / FMTUR / FMDI

Quality Sistemas

Exercício: 2025

MUNICÍPIO DE ROCHEDO
RELATÓRIO DE GESTÃO FISCAL
Anexo 2 - Demonstrativo da Dívida Consolidada Líquida
ORÇAMENTOS FISCAL E DA SEGURIDADE SOCIAL
JANEIRO A DEZEMBRO/2025

LRF, Art. 55, Inciso I, alínea "b" - Anexo 2

DÍVIDA CONSOLIDADA	Saldo do Exercício Anterior	Saldo do Exercício de 2025	
		Até o 1º Semestre	Até o 2º Semestre
DÍVIDA CONSOLIDADA - DC (I)	3.831.884,28	4.710.896,27	5.037.879,30
Dívida Mobiliária	0,00	0,00	0,00
Dívida Contratual	3.831.884,28	4.710.896,27	5.037.879,30
Empréstimos	3.531.894,86	4.426.935,91	4.758.277,47
Internos	3.531.894,86	4.426.935,91	4.758.277,47
Externos	0,00	0,00	0,00
Reestruturação da Dívida de Estados e Municípios	0,00	0,00	0,00
Financiamentos	0,00	0,00	0,00
Internos	0,00	0,00	0,00
Externos	0,00	0,00	0,00
Parcelamento e Renegociação de Dívidas	299.989,42	283.960,36	279.601,83
De Tributos	0,00	0,00	0,00
De Contribuições Previdenciárias	299.989,42	283.960,36	279.601,83
De Demais Contribuições Sociais	0,00	0,00	0,00
Do FGTS	0,00	0,00	0,00
Com Instituição Não Financeira	0,00	0,00	0,00
Demais Dívidas Contratuais	0,00	0,00	0,00
Precatórios Posteriores a 05/05/2000 (Inclusive) - Vencidos e Não Pagos	0,00	0,00	0,00
Outras Dívidas	0,00	0,00	0,00
DEDUÇÕES (II)	9.655.459,72	13.666.091,62	11.500.213,17
Disponibilidade de Caixa¹	6.142.613,52	9.610.756,75	8.278.844,79
Disponibilidade de Caixa Bruta	6.623.901,13	10.073.307,06	9.095.027,07
(-) Restos a Pagar Processados	275.468,89	0,47	407.323,11

Quality Sistemas - Soluções Inovadoras para Gestão Pública. v.3.1.57.9-674.3.1.29.11.20-26

Página 1 de 3



ESTADO DE MATO GROSSO DO SUL
PREFEITURA MUNICIPAL DE ROCHEDO

RUA: JOAQUIM MURTINHO, 203, CENTRO, ROCHEDO/MS

Entidades Selecionadas: PREF / FUNDEB / FMC / FMS / RPPS / FMIS / FMAS / FMHIS / FMCA / FMTUR / FMDI

Quality Sistemas

Exercício: 2025

MUNICÍPIO DE ROCHEDO
RELATÓRIO DE GESTÃO FISCAL
Anexo 2 - Demonstrativo da Dívida Consolidada Líquida
ORÇAMENTOS FISCAL E DA SEGURIDADE SOCIAL
JANEIRO A DEZEMBRO/2025

LRF, Art. 55, Inciso I, alínea "b" - Anexo 2

DÍVIDA CONSOLIDADA	Saldo do Exercício Anterior	Saldo do Exercício de 2025	
		Até o 1º Semestre	Até o 2º Semestre
(-) Depósitos Restituíveis e Valores Vinculados	205.818,72	462.549,84	408.859,17
Demais Haveres Financeiros	3.512.846,20	4.055.334,87	3.221.368,38
DÍVIDA CONSOLIDADA LÍQUIDA¹ (DCL) (III) = (I - II)	-5.823.575,44	-8.955.195,35	-6.462.333,87
RECEITA CORRENTE LÍQUIDA - RCL (IV)	56.031.677,33	56.660.713,33	58.399.513,84
(-) Transferências obrigatórias da União relativas às emendas individuais (art. 166-A, § 1º, da CF) (V)	0,00	0,00	850.000,00
= RECEITA CORRENTE LÍQUIDA AJUSTADA PARA CÁLCULO DOS LIMITES DE ENDIVIDAMENTO (VI) = (IV - V)	56.031.677,33	56.660.713,33	57.549.513,84
% DA DC SOBRE A RCL Ajustada (IV/VI)	6,84	8,31	8,75
% DA DCL SOBRE A RCL Ajustada (III/VI)	-10,39	-15,80	-11,23
LIMITE DEFINIDO POR RESOLUÇÃO DO SENADO FEDERAL - 120%	67.238.012,80	67.992.856,00	70.079.416,61
LIMITE DE ALERTA - 108% - (Inciso III do § 1º do art. 59 da LRF)	60.514.211,52	61.193.570,40	63.071.474,95

OUTROS VALORES NÃO INTEGRANTES DA DC	Saldo do Exercício Anterior	Saldo do Exercício de 2025	
		Até o 1º Semestre	Até o 2º Semestre
PRECATÓRIOS ANTERIORES A 05/05/2000	49.661,49	0,00	0,00
PRECATÓRIOS POSTERIORES A 05/05/2000 (não incluídos na DC)²	0,00	0,00	0,00
PASSIVO ATUARIAL	41.459.125,58	41.459.125,58	41.459.125,58
RP NÃO PROCESSADOS	1.111.559,14	90.233,82	771.896,12
ANTECIPAÇÕES DE RECEITA ORÇAMENTÁRIA - ARO	0,00	0,00	0,00
DÍVIDA CONTRATUAL DE PPP	0,00	0,00	0,00
APROPRIAÇÃO DE DEPÓSITOS JUDICIAIS	0,00	0,00	0,00

Quality Sistemas - Soluções Inovadoras para Gestão Pública. v.3.1.57.9-674.3.1.29.11.20-26

Página 2 de 3

www.rochedo.ms.gov.br

Telefone: (67) 3289-1122

Página 38 de 48



ESTADO DE MATO GROSSO DO SUL
PREFEITURA MUNICIPAL DE ROCHEDO
RUA JOAQUIM MURTINHO, 203, CENTRO, ROCHEDO/MS

Entidades Selecionadas: PREF / FUNDEB / FMC / FMS / RPPS / FMIS / FMAS / FHHIS / FMCA / PMTUR / FMDI

Quality Sistemas
Exercício: 2025

MUNICÍPIO DE ROCHEDO
RELATÓRIO DE GESTÃO FISCAL
Anexo 2 - Demonstrativo da Dívida Consolidada Líquida
ORÇAMENTOS FISCAL E DA SEGURIDADE SOCIAL
JANEIRO A DEZEMBRO/2025

TABELA 2.1 TRAJETÓRIA DE RETORNO AO LIMITE DA DÍVIDA CONSOLIDADA LÍQUIDA

TRAJETÓRIA DE RETORNO AO LIMITE DA DÍVIDA CONSOLIDADA LÍQUIDA	Quadrimestre/Semestre do Exercício em que o ente excedeu o limite			Primeiro período seguinte			Segundo período seguinte			Terceiro período seguinte		
	Limite Máximo (a)	% DCL (b)	% Excedente (c)=(b-a)	mínimo de 25% do Excedente (d) = (0,25*c)	% DCL (b)	% DCL (f)	Redutor Residual (g) = (f-a)	Limite (h) = (e)	% DCL (f)	Redutor Residual (j) = (i-a)	Limite (k) = (a)	% DCL (f)
Trajetória de retorno ao Limite da DCL	0,00	0,00	0,00	0,00	0,00	0,00	0,00	0,00	0,00	0,00	0,00	0,00

Nota: * Se o saldo apurado for negativo, ou seja, se o total da Disponibilidade de Caixa Bruta for menor que Restos a Pagar Processados, esse saldo negativo não deverá ser informado nessa linha, mas sim na linha da "Insuficiência Financeira", no quadro "Outros Valores não integrantes da Dívida Consolidada". Assim, quando o cálculo de Disponibilidade de Caixa for negativo, o valor dessa linha deverá ser (0) "zero". * Refere-se aos precatórios posteriores a 05/05/2000 que, em cumprimento ao disposto no artigo 100 da Constituição Federal, ainda não foram incluídos no orçamento ou constam no orçamento e ainda não foram pagos. Ao final do exercício em que esses precatórios foram incluídos ou que deveriam ter sido incluídos, os valores deverão compor a linha "Pecatórios Posteriores a 05/05/2000 (inclusive)". Vencidos e não pagos". Instrução de Preenchimento: *** Caso o Poder ou órgão esteja com a dívida consolidada líquida acima do limite máximo deverá apresentar, na nota de rodapé, a Tabela 2.1 (conforme página 982 do MDF 10ª Edição).



ESTADO DE MATO GROSSO DO SUL
PREFEITURA MUNICIPAL DE ROCHEDO

RUA: JOAQUIM MURTINHO, 203, CENTRO, ROCHEDO/MS

Quality Sistemas

Exercício: 2025

Entidades Selecionadas: PREF / FUNDEB / FMC / FMS / RPPS / FMIS / FMAS / FMHIS / FMCA / FMTUR / FMDI

MUNICÍPIO DE ROCHEDO
RELATÓRIO DE GESTÃO FISCAL
DEMONSTRATIVO DAS GARANTIAS E CONTRAGARANTIAS DE VALORES
ORÇAMENTOS FISCAL E DA SEGURIDADE SOCIAL
JANEIRO A DEZEMBRO/2025

RGF Anexo III (LRF, art. 55, inciso I, alínea "c" e art. 40, parágrafo 1º)

GARANTIAS CONCEDIDAS	SALDO DO EXERCÍCIO ANTERIOR	SALDO DO EXERCÍCIO DE 2025	
		Até o 1º Semestre	Até o 2º Semestre
AOS ESTADOS (I)	0,00	0,00	0,00
Em Operações de Crédito Externas	0,00	0,00	0,00
Em Operações de Crédito Internas	0,00	0,00	0,00
AOS MUNICÍPIOS (II)	0,00	0,00	0,00
Em Operações de Crédito Externas	0,00	0,00	0,00
Em Operações de Crédito Internas	0,00	0,00	0,00
ÀS ENTIDADES CONTROLADAS (III)	0,00	0,00	0,00
Em Operações de Crédito Externas	0,00	0,00	0,00
Em Operações de Crédito Internas	0,00	0,00	0,00
POR MEIO DE FUNDOS E PROGRAMAS (IV)	0,00	0,00	0,00
TOTAL GARANTIAS CONCEDIDAS (V) = (I + II + III + IV)	0,00	0,00	0,00
RECEITA CORRENTE LÍQUIDA - RCL (VI)	56.031.677,33	56.660.713,33	58.399.513,84
(-) Transferências obrigatórias da União relativas às emendas individuais (art. 166-A, § 1º, da CF) (VII)	0,00	0,00	850.000,00
RECEITA CORRENTE LÍQUIDA AJUSTADA PARA CÁLCULO DOS LIMITES DE ENDIVIDAMENTO (VIII)	56.031.677,33	56.660.713,33	57.549.513,84
% do TOTAL DAS GARANTIAS sobre a RCL AJUSTADA (V/VIII)	0,00	0,00	0,00
LIMITE DEFINIDO POR RESOLUÇÃO DO SENADO FEDERAL - 22 %	12.326.969,01	12.465.356,93	12.847.893,04
LIMITE DE ALERTA (inciso III do §1º do art. 59 da LRF) - 19.80%	11.094.272,11	11.218.821,24	11.563.103,74

CONTRAGARANTIAS RECEBIDAS	SALDO DO EXERCÍCIO ANTERIOR	SALDO DO EXERCÍCIO DE 2025	
		Até o 1º Semestre	Até o 2º Semestre
DOS ESTADOS (VII)	0,00	0,00	0,00
Em Garantia às operações de Crédito Externas	0,00	0,00	0,00
Em Garantia às operações de Crédito Internas	0,00	0,00	0,00
DOS MUNICÍPIOS (VIII)	0,00	0,00	0,00
Em Garantia às operações de Crédito Externas	0,00	0,00	0,00
Em Garantia às operações de Crédito Internas	0,00	0,00	0,00
DAS ENTIDADES CONTROLADAS (IX)	0,00	0,00	0,00
Em Garantia às operações de Crédito Externas	0,00	0,00	0,00
Em Garantia às operações de Crédito Internas	0,00	0,00	0,00
EM GARANTIAS POR MEIO DE FUNDOS E PROGRAMAS (X)	0,00	0,00	0,00
TOTAL CONTRAGARANTIAS RECEBIDAS (XI) = (VII + VIII + IX + X)	0,00	0,00	0,00

MEDIDAS CORRETIVAS	SALDO DO EXERCÍCIO ANTERIOR	SALDO DO EXERCÍCIO DE 2025	
		Até o 1º Semestre	Até o 2º Semestre
MEDIDAS CORRETIVAS	0,00	0,00	0,00

Fonte:



ESTADO DE MATO GROSSO DO SUL
PREFEITURA MUNICIPAL DE ROCHEDO

RUA: JOAQUIM MURTINHO, 203, CENTRO, ROCHEDO/MS

Quality Sistemas

Exercício: 2025

Entidades Selecionadas: PREF / FUNDEB / FMC / FMS / RPPS / FMIS / FMAS / FMHIS / FMCA / FMTUR / FMDI

MUNICÍPIO DE ROCHEDO
RELATÓRIO DE GESTÃO FISCAL
Anexo 4 - Demonstrativo das Operações de Crédito
ORÇAMENTOS FISCAL E DA SEGURIDADE SOCIAL
JANEIRO A DEZEMBRO/2025

| LRF, Art. 55, inciso I, alínea "d" e inciso III, alínea "c" - Anexo 4

OPERAÇÕES DE CRÉDITO	Valor Realizado	
	No Semestre	Até o Semestre (a)
Mobiliária	0,00	0,00
Interna	0,00	0,00
Externa	0,00	0,00
Contratual	0,00	0,00
Interna	0,00	0,00
Empréstimo	0,00	0,00
Aquisição Financiada de Bens e Arrendamento Mercantil Financeiro	0,00	0,00
Antecipação de Receita pela Venda a Termo de Bens e Serviços	0,00	0,00
Assunção, Reconhecimento e Confissão de Dívidas (LRF, art. 29, § 1º)	0,00	0,00
Operações de crédito não sujeitas ao limite para fins de contratação¹ (I)	0,00	0,00
Externa	0,00	0,00
Empréstimo	0,00	0,00
Aquisição Financiada de Bens e Arrendamento Mercantil Financeiro	0,00	0,00
Antecipações de Receitas pela Venda a Termo de Bens e Serviços	0,00	0,00
Assunção, Reconhecimento e Confissão de Dívidas (LRF, art. 29, § 1º)	0,00	0,00
Operações de crédito não sujeitas ao limite para fins de contratação¹ (II)	0,00	0,00
TOTAL (III)	0,00	0,00
APURAÇÃO DO CUMPRIMENTO DOS LIMITES	Valor	% Sobre a RCL
RECEITA CORRENTE LÍQUIDA – RCL (IV)	58.399.513,84	99,31
(-) Transferências obrigatórias da União relativas às emendas individuais (§ 1º, art. 166-A da CF) (V)	850.000,00	0,69
RECEITA CORRENTE LÍQUIDA AJUSTADA PARA CÁLCULO DOS LIMITES DE ENDIVIDAMENTO (VI) = (IV - V)	57.549.513,84	100,00
OPERAÇÕES VEDADAS (VII)	0,00	0,00
TOTAL CONSIDERADO PARA FINS DA APURAÇÃO DO CUMPRIMENTO DO LIMITE (VIII) = (IIIa + VII - Ia -IIa)	0,00	0,00
LIMITE GERAL DEFINIDO POR RESOLUÇÃO DO SENADO FEDERAL PARA AS OPERAÇÕES DE CRÉDITO INTERNAS E EXTERNAS	9.207.922,21	16,00
LIMITE DE ALERTA (inciso III do § 1º do art. 59 da LRF) - %	8.287.129,99	14,40
OPERAÇÕES DE CRÉDITO POR ANTECIPAÇÃO DA RECEITA ORÇAMENTÁRIA	0,00	0,00
LIMITE DEFINIDO POR RESOLUÇÃO DO SENADO FEDERAL PARA AS OPERAÇÕES DE CRÉDITO POR ANTECIPAÇÃO DA RECEITA ORÇAMENTÁRIA	4.028.465,96	7,00
OUTRAS OPERAÇÕES QUE INTEGRAM A DÍVIDA CONSOLIDADA	Valor Realizado	
	No Quadrimestre/ Semestre de Referência	Até o Quadrimestre/ Semestre de Referência (a)
Parcelamentos de Dívidas	283.960,36	279.601,83
Tributos	0,00	0,00
Contribuições Previdenciárias	283.960,36	279.601,83
FGTS	0,00	0,00
Demais Contribuições Sociais	0,00	0,00
Operações de reestruturação e recomposição do principal de dívidas	0,00	0,00



ESTADO DE MATO GROSSO DO SUL
PREFEITURA MUNICIPAL DE ROCHEDO
RUA: JOAQUIM MURTINHO, 203, CENTRO, ROCHEDO/MS

Entidades Seleccionadas: PREF / FUNDEB / FMC / FMS / RPPS / FMIS / FMAS / FMHIS / FMCA / FMTUR / FMDI

Quality Sistemas

Exercício: 2025

MUNICÍPIO DE ROCHEDO - Executivo

RELATÓRIO DE GESTÃO FISCAL
DEMONSTRATIVO DA DISPONIBILIDADE DE CAIXA E DOS RESTOS A PAGAR
ORÇAMENTOS FISCAL E DA SEGURIDADE SOCIAL
JANEIRO A DEZEMBRO/2025

LRF, Art. 55, inciso III, alínea "a" - Anexo 5

G1 - DESTINAÇÃO DOS RECURSOS	Disponibilidade de Caixa Bruta (a)	Obrigações Financeiras				Insuficiência Financeira Verificada no Consórcio Público (f)	Disponibilidade de Caixa Líquida (antes da inscrição em RP Não Processados do Exercício)' (g)=(a-(b+c+d-e)- f)	RP Empenhados e Não Liquidados do Exercício (h)	Empenhos Não Liquidados Cancelados (Não inscritos por Insuficiência Financeira)	Disponibilidade de caixa líquida (após a inscrição em restos a pagar não processados do exercício) (i) = (g - h)
		RP Liquidados e Não Pagos De Exercícios Anteriores (b)	RP Liquidados e Não Pagos Do Exercício (c)	RP Empenhados e Não Liquidados de Exercícios Anteriores (d)	Demais Obrigações Financeiras (e)					
TOTAL DOS RECURSOS NÃO VINCULADOS (I)	1.716.075,57	0,00	311.370,34	0,00	0,00	0,00	1.404.705,23	491.814,26	0,00	912.890,97
Recursos Não Vinculados de Impostos	1.631.549,54	0,00	311.370,34	0,00	0,00	0,00	1.320.179,20	491.814,26	0,00	828.364,94
Outros Recursos não Vinculados	84.526,03	0,00	0,00	0,00	0,00	0,00	84.526,03	0,00	0,00	84.526,03
TOTAL DOS RECURSOS VINCULADOS (EXCETO AO RPPS) (II)	7.398.112,15	0,00	95.952,77	30.000,00	408.859,17	0,00	6.863.300,21	250.081,86	0,00	6.613.218,35
Recursos Vinculados à Educação	1.057.535,99	0,00	91.994,44	0,00	0,00	0,00	965.541,55	18.943,50	0,00	946.598,05
Transferências do FUNDEB	402.505,37	0,00	91.994,44	0,00	0,00	0,00	310.510,93	0,00	0,00	310.510,93
Outros Recursos Vinculados à Educação	655.030,62	0,00	0,00	0,00	0,00	0,00	655.030,62	18.943,50	0,00	636.087,12
Recursos Vinculados à Saúde	2.566.206,35	0,00	0,00	30.000,00	0,00	0,00	2.536.206,35	176.249,60	0,00	2.359.956,75
Transferências Fundo a Fundo de Recursos do SUS	2.514.344,73	0,00	0,00	30.000,00	0,00	0,00	2.484.344,73	176.249,60	0,00	2.308.095,13
Outros Recursos Vinculados à Saúde	51.861,62	0,00	0,00	0,00	0,00	0,00	51.861,62	0,00	0,00	51.861,62
Recursos Vinculados à Assistência Social	586.713,74	0,00	0,00	0,00	0,00	0,00	586.713,74	14.151,49	0,00	572.562,25
Recursos Vinculados à Previdência Social (Exceto ao RPPS)	0,00	0,00	0,00	0,00	0,00	0,00	0,00	0,00	0,00	0,00
Demais Vinculações Decorrentes de Transferências	1.731.410,86	0,00	0,00	0,00	0,00	0,00	1.731.410,86	0,00	0,00	1.731.410,86
Transferências de Convênios e Instrumentos Congêneros (exceto Educação, Saúde e Assistência)	928.707,30	0,00	0,00	0,00	0,00	0,00	928.707,30	0,00	0,00	928.707,30
Outras Vinculações Decorrentes de Transferências	802.703,56	0,00	0,00	0,00	0,00	0,00	802.703,56	0,00	0,00	802.703,56

Quality Sistemas - Soluções Inovadoras para Gestão Pública. v.3.1.57.9-674.3 1.29.11.23-26

Página 1 de 2



ESTADO DE MATO GROSSO DO SUL
PREFEITURA MUNICIPAL DE ROCHEDO
RUA: JOAQUIM MURTINHO, 203, CENTRO, ROCHEDO/MS

Entidades Seleccionadas: PREF / FUNDEB / FMC / FMS / RPPS / FMIS / FMAS / FMHIS / FMCA / FMTUR / FMDI

Quality Sistemas

Exercício: 2025

MUNICÍPIO DE ROCHEDO - Executivo

RELATÓRIO DE GESTÃO FISCAL
DEMONSTRATIVO DA DISPONIBILIDADE DE CAIXA E DOS RESTOS A PAGAR
ORÇAMENTOS FISCAL E DA SEGURIDADE SOCIAL
JANEIRO A DEZEMBRO/2025

Demais Vinculações Legais	1.051.108,81	0,00	3.958,33	0,00	0,00	0,00	1.047.150,28	40.737,27	0,00	1.006.413,01
Recursos de Operações de Crédito (exceto vinculados à Educação e à Saúde)	242.730,98	0,00	0,00	0,00	0,00	0,00	242.730,98	0,00	0,00	242.730,98
Recursos de Alienação de Bens/Ativos	0,00	0,00	0,00	0,00	0,00	0,00	0,00	0,00	0,00	0,00
Recursos Vinculados a Fundos (exceto Educação, Saúde, Assistência e Previdência)	0,00	0,00	0,00	0,00	0,00	0,00	0,00	0,00	0,00	0,00
Outras Vinculações Legais	808.377,83	0,00	3.958,33	0,00	0,00	0,00	804.419,30	40.737,27	0,00	763.682,03
Recursos Extraorçamentários	403.989,33	0,00	0,00	0,00	408.859,17	0,00	-4.869,84	0,00	0,00	-4.869,84
Outras Vinculações	1.147,27	0,00	0,00	0,00	0,00	0,00	1.147,27	0,00	0,00	1.147,27
TOTAL DOS RECURSOS VINCULADOS AO RPPS (III)	3.037,80	0,00	0,00	0,00	0,00	0,00	3.037,80	0,00	0,00	3.037,80
Recursos Vinculados ao RPPS - Fundo em Capitalização (Plano Previdenciário) ²	24,00	0,00	0,00	0,00	0,00	0,00	24,00	0,00	0,00	24,00
Recursos Vinculados ao RPPS - Fundo em Repartição (Plano Financeiro)	0,00	0,00	0,00	0,00	0,00	0,00	0,00	0,00	0,00	0,00
Recursos Vinculados ao RPPS - Taxa de Administração	3.013,80	0,00	0,00	0,00	0,00	0,00	3.013,80	0,00	0,00	3.013,80
TOTAL (IV) = (I + II + III)	9.117.225,52	0,00	407.323,11	30.000,00	408.859,17	0,00	8.271.043,24	741.896,12	0,00	7.529.147,12

Nota: 1. Essa coluna poderá apresentar valor negativo, indicando, nesse caso, insuficiência de caixa após o registro das obrigações financeiras

Quality Sistemas - Soluções Inovadoras para Gestão Pública. v.3.1.57.9-674.3.1.29.11.23-26

Página 2 de 2



ESTADO DE MATO GROSSO DO SUL
PREFEITURA MUNICIPAL DE ROCHEDO
RUA: JOAQUIM MURTINHO, 203, CENTRO, ROCHEDO/MS

Quality Sistemas

Exercício: 2025

Entidades Selecionadas: PREF / FUNDEB / FMC / FMS / RPPS / FMIS / FMAS / FMHIS / FMCA / FMTUR / FMDI

MUNICÍPIO DE ROCHEDO - Executivo
RELATÓRIO DE GESTÃO FISCAL
DEMONSTRATIVO SIMPLIFICADO DO RELATÓRIO DE GESTÃO FISCAL
ORÇAMENTOS FISCAL E DA SEGURIDADE SOCIAL
JANEIRO A DEZEMBRO/2025

RECEITA CORRENTE LÍQUIDA	VALOR ATÉ O BIMESTRE	
Receita Corrente Líquida	58.399.513,84	
Receita Corrente Líquida Ajustada para Cálculo dos Limites de Endividamento	57.549.513,84	
Receita Corrente Líquida Ajustada para Cálculo dos Limites da Despesa com Pessoal	56.693.501,84	

DESPESA COM PESSOAL	VALOR	% SOBRE A RCL
Despesa Total com Pessoal - DTP	15.156.889,58	26,73
Limite Máximo (incisos I, II e III, art. 20 da LRF) - 54%	30.614.490,99	54,00
Limite Prudencial (parágrafo único, art. 22 da LRF) - 51.3%	29.083.766,44	51,30
Limite de Alerta (inciso II do §1º do art. 59 da LRF) - 44,1%	27.553.041,89	48,60

DÍVIDA CONSOLIDADA	VALOR	% SOBRE A RCL
Dívida Consolidada Líquida	-6.462.333,87	-11,07
Limite Definido por Resolução do Senado Federal	70.079.416,61	0,00

GARANTIAS DE VALORES	VALOR	% SOBRE A RCL
Total das Garantias Concedidas	0,00	0,00
Limite Definido por Resolução do Senado Federal	12.847.893,04	22,00

OPERAÇÕES DE CRÉDITO	VALOR	% SOBRE A RCL
Operações de Crédito Internas e Externas	0,00	0,00
Limite definido pelo Senado Federal para Operações de Crédito Externas e Internas	9.207.922,21	16,00
Operações de Crédito por Antecipação da Receita	0,00	0,00
Limite definido pelo Senado Federal para Operações de Crédito por Antecipação da Receita	4.028.465,96	7,00

RESTOS A PAGAR	INSCRIÇÃO EM RESTOS A PAGAR NÃO PROCESSADOS DO EXERCÍCIO	DISPONIBILIDADE DE CAIXA LÍQUIDA (APÓS DA INSC. EM RP. NÃO PROC. DO EXERCÍCIO)
VALOR TOTAL	741.896,12	7.529.147,12



ESTADO DE MATO GROSSO DO SUL
PREFEITURA MUNICIPAL DE ROCHEDO
RUA: JOAQUIM MURTINHO, 203, CENTRO, ROCHEDO/MS

Quality Sistemas

Exercício: 2025

Entidades Selecionadas: PREF / FUNDEB / FMC / FMS / RPPS / FMIS / FMAS / FMHIS / FMCA / FMTUR / FMDI

MUNICIPIO DE ROCHEDO - Executivo

RELATÓRIO DE GESTÃO FISCAL
DEMONSTRATIVO DOS LIMITES
ORÇAMENTOS FISCAL E DA SEGURIDADE SOCIAL
JANEIRO A DEZEMBRO/2025

LRF, Art. 48, Anexo VII

RECEITA CORRENTE LÍQUIDA		VALOR
Receita Corrente Líquida		58.399.513,84

DESPESA COM PESSOAL	VALOR	% SOBRE A RCL
Despesa Total com Pessoal - DTP	27.549.249,55	47,17
Limite Máximo (incisos I, II e III, art. 20 da LRF) - 54,00%	31.535.737,47	54,00
Limite Prudencial (parágrafo único, art. 22 da LRF) - 51,30%	29.958.950,60	51,30

DÍVIDA	VALOR	% SOBRE A RCL
Dívida Consolidada Líquida	0,00	0,00
Limite Definido por Resolução do Senado Federal	0,00	0,00

GARANTIAS DE VALORES	VALOR	% SOBRE A RCL
Total das Garantias Concedidas	0,00	0,00
Limite Definido por Resolução do Senado Federal	11.563.103,74	22,00

OPERAÇÕES DE CRÉDITO	VALOR	% SOBRE A RCL
Operações de Crédito Internas e Externas	0,00	0,00
Operações de Crédito por Antecipação da Receita	0,00	0,00
Limite definido pelo Senado Federal para Operações de Crédito Externas e Internas	0,00	0,00
Limite definido pelo Senado Federal para Operações de Crédito por Antecipação da Receita	0,00	0,00

RESTOS A PAGAR	INSCRIÇÃO EM RESTOS A PAGAR NÃO PROCESSADOS	SUFICIÊNCIA ANTES DA INSCRIÇÃO EM RESTOS A PAGAR NÃO PROCESSADOS
Valor Total	491.814,26	1.404.729,23

EXTRATO DO APOSTILAMENTO REFERENTE AO 4º TERMO ADITIVO
DO CONTRATO ADMINISTRATIVO Nº 007/2021

PARTES: MUNICÍPIO DE ROCHEDO (MS) E A EMPRESA HSTU SERVIÇOS DE SAÚDE LTDA.
OBJETO: O PRESENTE APOSTILAMENTO TEM POR OBJETO A CORREÇÃO DE ERRO MATERIAL DE NATUREZA ARITMÉTICA CONSTANTE NO 4º TERMO ADITIVO AO CONTRATO ADMINISTRATIVO Nº 007/2021, ESPECIFICAMENTE QUANTO AO VALOR TOTAL ANUAL DO CONTRATO, SEM ALTERAÇÃO DO OBJETO, DAS CONDIÇÕES CONTRATUAIS OU DOS CRITÉRIOS PACTUADOS.
VIGÊNCIA: PERMANECE INALTERADA, CONFORME ESTABELECIDO NO CONTRATO ADMINISTRATIVO Nº 007/2021 E SEUS TERMOS ADITIVOS.
FUNDAMENTAÇÃO: CORREÇÃO DE ERRO MATERIAL, NOS TERMOS DA LEGISLAÇÃO APLICÁVEL, ESPECIALMENTE DA LEI FEDERAL Nº 14.133/2021.
ASSINAM: CLÁUDIA PASSAGLI BITTENCOURT – SECRETÁRIA MUNICIPAL DE ADMINISTRAÇÃO E FINANÇAS – CONTRATANTE E HSTU SERVIÇOS DE SAÚDE LTDA – CONTRATADA.



ESTADO DE MATO GROSSO DO SUL
CAMARA MUNICIPAL DE ROCHEDO
Rua: Dolirio Alves Rabelo, 634, CENTRO, ROCHEDO/MS

Quality Sistemas
Exercício: 2025

MUNICÍPIO DE ROCHEDO - Legislativo
RELATÓRIO DE GESTÃO FISCAL
DEMONSTRATIVO DA DESPESA COM PESSOAL
ORÇAMENTOS FISCAL E DA SEGURIDADE SOCIAL
JULHO A DEZEMBRO/2025

RGF – ANEXO I (LRF, art. 55, inciso I, alínea "a")														RS 1.00
DESPESA COM PESSOAL	Despesas Liquidadas												INSCRITAS EM RESTOS A PAGAR NÃO PROCESSADOS (b)	
	Janeiro/2025	Fevereiro/2025	Março/2025	Abril/2025	Mai/2025	Junho/2025	Julho/2025	Agosto/2025	Setembro/2025	Outubro/2025	Novembro/2025	Dezembro/2025		TOTAL (ÚLTIMOS 12 MESES) (a)
DESPESA BRUTA COM PESSOAL (I)	131.658,61	161.334,19	141.920,10	141.205,12	144.986,51	207.379,77	144.664,41	150.784,34	147.171,88	145.633,95	206.668,83	186.352,32	1.909.760,03	0,00
Pessoal Ativo	131.658,61	161.334,19	141.920,10	141.205,12	144.986,51	207.379,77	144.664,41	150.784,34	147.171,88	145.633,95	206.668,83	186.352,32	1.909.760,03	0,00
Vencimentos, Vantagens e Outras Despesas Variáveis	131.658,61	121.911,34	120.405,58	125.390,79	122.178,79	184.989,61	122.178,79	128.297,48	124.572,07	122.878,07	183.912,95	125.409,90	1.613.783,98	0,00
Obrigações Patronais	0,00	39.422,85	21.514,52	15.814,33	22.807,72	22.390,16	22.485,62	22.486,86	22.599,81	22.755,88	22.755,88	60.942,42	295.976,05	0,00
Pessoal Inativo e Pensionistas	0,00	0,00	0,00	0,00	0,00	0,00	0,00	0,00	0,00	0,00	0,00	0,00	0,00	0,00
Aposentadorias, Reserva e Reformas	0,00	0,00	0,00	0,00	0,00	0,00	0,00	0,00	0,00	0,00	0,00	0,00	0,00	0,00
Pensões	0,00	0,00	0,00	0,00	0,00	0,00	0,00	0,00	0,00	0,00	0,00	0,00	0,00	0,00
Outras despesas de pessoal decorrentes de contratos de terceirização (§ 1º do art. 18 da LRF)	0,00	0,00	0,00	0,00	0,00	0,00	0,00	0,00	0,00	0,00	0,00	0,00	0,00	0,00
Despesa com Pessoal não Executada Orçamentariamente	0,00	0,00	0,00	0,00	0,00	0,00	0,00	0,00	0,00	0,00	0,00	0,00	0,00	0,00
DESPESAS NÃO COMPUTADAS (II) (§ 1º do art. 19 da LRF)	0,00	0,00	0,00	0,00	0,00	0,00	0,00	0,00	0,00	0,00	0,00	0,00	0,00	0,00
Indenizações por Demissão e Incentivos à Demissão Voluntária e Deduções Constitucionais	0,00	0,00	0,00	0,00	0,00	0,00	0,00	0,00	0,00	0,00	0,00	0,00	0,00	0,00
Decorrentes de Decisão Judicial de período anterior ao da apuração	0,00	0,00	0,00	0,00	0,00	0,00	0,00	0,00	0,00	0,00	0,00	0,00	0,00	0,00
Despesas de Exercícios Anteriores de período anterior ao da apuração	0,00	0,00	0,00	0,00	0,00	0,00	0,00	0,00	0,00	0,00	0,00	0,00	0,00	0,00
Inativos e Pensionistas com Recursos Vinculados	0,00	0,00	0,00	0,00	0,00	0,00	0,00	0,00	0,00	0,00	0,00	0,00	0,00	0,00
Agentes Comunitários de Saúde e de Combate às Endemias com Recursos Vinculados (CF, art. 198, §11)	0,00	0,00	0,00	0,00	0,00	0,00	0,00	0,00	0,00	0,00	0,00	0,00	0,00	0,00
Parcela dedutível referente ao piso salarial do Enfermeiro, Técnico de Enfermagem, Auxiliar de Enfermagem e Parteira (ADCT, art. 38, §2º)	0,00	0,00	0,00	0,00	0,00	0,00	0,00	0,00	0,00	0,00	0,00	0,00	0,00	0,00
Outras Deduções Constitucionais ou Legais	0,00	0,00	0,00	0,00	0,00	0,00	0,00	0,00	0,00	0,00	0,00	0,00	0,00	0,00
DESPESA LÍQUIDA COM PESSOAL (III) = (I - II)	131.658,61	161.334,19	141.920,10	141.205,12	144.986,51	207.379,77	144.664,41	150.784,34	147.171,88	145.633,95	206.668,83	186.352,32	1.909.760,03	0,00

MUNICÍPIO DE ROCHEDO - Legislativo

RELATÓRIO DE GESTÃO FISCAL

DEMONSTRATIVO DA DESPESA COM PESSOAL

ORÇAMENTOS FISCAL E DA SEGURIDADE SOCIAL

JULHO A DEZEMBRO/2025

APURAÇÃO DO CUMPRIMENTO DO LIMITE LEGAL				VALOR	% SOBRE A RCL
RECEITA CORRENTE LÍQUIDA - RCL (IV)				58.399.513,84	0,00
(-) Transferências obrigatórias da União relativas às emendas individuais (art. 166-A, § 1º, da CF)				850.000,00	0,00
(-) Transferências obrigatórias da União relativas às emendas de bancada (art. 166, § 16 da CF)				349.000,00	0,00
(-) Transferências da União relativas à remuneração dos agentes comunitários de saúde e de combate às endemias (CF, art. 198, §11)				507.012,00	0,00
(-) Outras Deduções Constitucionais ou Legais				0,00	0,00
RECEITA CORRENTE LÍQUIDA AJUSTADA PARA CÁLCULO DOS LIMITES DA DESPESA COM PESSOAL (V)				56.693.501,84	100,00
DESPESA TOTAL COM PESSOAL - DTP (VIII) = (III a + III b)				1.909.760,03	3,37
LIMITE MÁXIMO (VII) (incisos I, II e III, art. 20 da LRF) - 6% da RCL Ajustada (V)				3.401.610,11	6,00
LIMITE PRUDENCIAL (VIII) = (95,00 x VII) (parágrafo único do art. 22 da LRF)				3.231.529,60	5,70
LIMITE DE ALERTA (IX) = (0,90 x VII) (inciso II do §1º do art. 59 da LRF)				3.061.449,10	5,40

TRAJETÓRIA DE RETORNO AO LIMITE DA DTP-DESPESA TOTAL COM PESSOAL	QUADRIMESTRE/SEMESTRE DO EXERCÍCIO EM QUE O ENTE EXCEDEU O LIMITE			PRIMEIRO PERÍODO SEGUINTE			SEGUNDO PERÍODO SEGUINTE		
	Limite Máximo (a)	% DTP (b)	% Excedente (c) = (b - a)	Redutor mínimo de 1/3 do Excedente (d) = (1/3 x c)	Limite (e) = (b - d)	% DTP (f)	Redutor Residual (g) = (f - a)	Limite (h) = (a)	% DTP (i)
TRAJETÓRIA DE RETORNO AO LIMITE DA DTP*	0,00	0,00	0,00	0,00	0,00	0,00	0,00	0,00	0,00

TRAJETÓRIA DE RETORNO AO LIMITE DA DESPESA TOTAL COM PESSOAL (ART. 15 DA LC 178/2021)		Percentual
PARÂMETROS PARA REDUÇÃO DO EXCEDENTE DE DTP (ART. 15 DA LC 178/2021)		
Limite Máximo (IX) (%) (LRF, art. 20*)		0,00
DTP em 2021 (XII) (%)		0,00
Excedente em 2021 (XIII) = (XII - IX) (%)		0,00
Redutor anual (XIV) = (0,10 x XIII) (%)		0,00

MUNICÍPIO DE ROCHEDO - Legislativo

RELATÓRIO DE GESTÃO FISCAL


DEMONSTRATIVO DA DESPESA COM PESSOAL

ORÇAMENTOS FISCAL E DA SEGURIDADE SOCIAL

JULHO A DEZEMBRO/2025

- TRAJETÓRIA DE RETORNO AO LIMITE DA DESPESA TOTAL COM PESSOAL (ART. 15 DA LC 178/2021)	2024	2025	2026	2027	2028	2029	2030	2031	2032	2033	2034	2035
RECEITA CORRENTE LÍQUIDA AJUSTADA PARA CÁLCULO DOS LIMITES DA DESPESA COM PESSOAL (VII)*	0,00	0,00	0,00	0,00	0,00	0,00	0,00	0,00	0,00	0,00	0,00	0,00
DESPESA TOTAL COM PESSOAL - DTP (VI) = (III a + III b)	0,00	0,00	0,00	0,00	0,00	0,00	0,00	0,00	0,00	0,00	0,00	0,00
% DTP (IV*)	0,00	0,00	0,00	0,00	0,00	0,00	0,00	0,00	0,00	0,00	0,00	0,00
LIMITE CONFORME ART. 15 DA LC 178/2021 (%)	0,00	0,00	0,00	0,00	0,00	0,00	0,00	0,00	0,00	0,00	0,00	0,00

FONTE:



Edgar de Souza Rezende

Presidente

ANDERSON MARQUES FERREIRA

CONTROLADOR INTERNO



ESTADO DE MATO GROSSO DO SUL
CAMARA MUNICIPAL DE ROCHEDO
Rua: Dolirio Alves Rabelo, 634, CENTRO, ROCHEDO/MS

Quality Sistemas
Exercício: 2025

MUNICÍPIO DE ROCHEDO - Legislativo
Câmara Legislativa
RELATÓRIO DE GESTÃO FISCAL
DEMONSTRATIVO DA DISPONIBILIDADE DE CAIXA E DOS RESTOS A PAGAR
ORÇAMENTOS FISCAL E DA SEGURIDADE SOCIAL
JANEIRO A DEZEMBRO/2025

LRF, Art. 55, inciso III, alínea "a" - Anexo 5

G1 - DESTINAÇÃO DOS RECURSOS	Disponibilidade de Caixa Bruta (a)	Obrigações Financeiras				Disponibilidade de Caixa Líquida (antes da Inscrição em RP Não Processados do Exercício) (f)=(a- (b+c+d+e))	RP Empenhados e Não Liquidados do Exercício (g)	Empenhos Não Liquidados Cancelados (Não Inscrições por Insuficiência Financeira)	DISPONIBILIDADE DE CAIXA LÍQUIDA (APÓS A INSCRIÇÃO EM RESTOS A PAGAR NÃO PROCESSADOS DO EXERCÍCIO) (h) = (f - g)
		RP Liquidados e Não Pagos De Exercícios Anteriores (b)	RP Liquidados e Não Pagos Do Exercício (c)	RP Empenhados e Não Liquidados de Exercícios Anteriores (d)	Demais Obrigações Financeiras (e)				
TOTAL DOS RECURSOS NÃO VINCULADOS (I)	0,00	0,00	0,00	0,00	0,00	0,00	0,00	0,00	0,00
TOTAL DOS RECURSOS VINCULADOS (II)	0,00	0,00	0,00	0,00	0,00	0,00	0,00	0,00	0,00
Recursos Vinculados à Previdência Social	0,00	0,00	0,00	0,00	0,00	0,00	0,00	0,00	0,00
Recursos Vinculados a Fundos	0,00	0,00	0,00	0,00	0,00	0,00	0,00	0,00	0,00
Recursos de Operação de Crédito	0,00	0,00	0,00	0,00	0,00	0,00	0,00	0,00	0,00
Recursos de Alienação de Bens/Ativos	0,00	0,00	0,00	0,00	0,00	0,00	0,00	0,00	0,00
Recursos Extraorçamentários Vinculados a Precatórios	0,00	0,00	0,00	0,00	0,00	0,00	0,00	0,00	0,00
Recursos Extraorçamentários Vinculados a Depósitos Judiciais	0,00	0,00	0,00	0,00	0,00	0,00	0,00	0,00	0,00
Outros Recursos Extraorçamentários	0,00	0,00	0,00	0,00	0,00	0,00	0,00	0,00	0,00
Outros Recursos Vinculados	0,00	0,00	0,00	0,00	0,00	0,00	0,00	0,00	0,00
TOTAL (III) = (I + II)	0,00	0,00	0,00	0,00	0,00	0,00	0,00	0,00	0,00

Nota: 1. Essa coluna poderá apresentar valor negativo, indicando, nesse caso, insuficiência de caixa após o registro das obrigações financeiras




ESTADO DE MATO GROSSO DO SUL
CAMARA MUNICIPAL DE ROCHEDO
Rua: Dolirio Alves Rabelo, 634, CENTRO, ROCHEDO/MS

Quality Sistemas
Exercício: 2025

MUNICÍPIO DE ROCHEDO - Legislativo
Câmara Legislativa
RELATÓRIO DE GESTÃO FISCAL
DEMONSTRATIVO DA DISPONIBILIDADE DE CAIXA E DOS RESTOS A PAGAR
ORÇAMENTOS FISCAL E DA SEGURIDADE SOCIAL
JANEIRO A DEZEMBRO/2025

Edgar de Souza Rezende
Presidente

ANDERSON MARQUES FERREIRA
CONTROLADOR INTERNO



ESTADO DE MATO GROSSO DO SUL

CAMARA MUNICIPAL DE ROCHEDO

Rua: Dolirio Alves Rabelo, 634, CENTRO, ROCHEDO/MS

Quality Sistemas

Exercício: 2025

MUNICÍPIO DE ROCHEDO - Legislativo

RELATÓRIO DE GESTÃO FISCAL

DEMONSTRATIVO SIMPLIFICADO DO RELATÓRIO DE GESTÃO FISCAL


ORÇAMENTOS FISCAL E DA SEGURIDADE SOCIAL

JANEIRO A DEZEMBRO/2025

RECEITA CORRENTE LÍQUIDA	VALOR ATÉ O BIMESTRE	
Receita Corrente Líquida	58.399.513,84	
Receita Corrente líquida Ajustada	56.693.501,84	

DESPESA COM PESSOAL	VALOR	% SOBRE A RCL
Despesa Total com Pessoal - DTP	1.909.760,03	3,37
Limite Máximo (incisos I, II e III, art. 20 da LRF) - 6%	3.401.610,11	6,00
LIMITE PRUDENCIAL (parágrafo único do art.22 da LRF) - 5,7% DA RCL	3.231.529,60	5,70
LIMITE DE ALERTA (inciso II do §1º do art. 59 da LRF) – 5,4% DA RCL	3.061.449,10	5,40

RESTOS A PAGAR	RESTOS A PAGAR EMPENHADOS E NÃO LIQUIDADOS DO EXERCÍCIO	DISPONIBILIDADE DE CAIXA LÍQUIDA (APÓS A INSCRIÇÃO EM RESTO A PAGAR NÃO PROCESSADAS DO EXERCÍCIO)
VALOR TOTAL	0,00	0,00



Edgar de Souza Rezende

Presidente

ANDERSON MARQUES FERREIRA

CONTROLADOR INTERNO